




***SPRAWOZDANIE FINANSOWE***  
***gminy Katuszyn za 2012r.***

|  |   |  |
|--|---|--|
| Nazwa i adres jednostki sprawozdawczej<br><br><b>Urząd Gminy</b><br>ul.Pocztowa 1<br>05-310 KAŁUSZYN | <b>BILANS</b><br>z wykonania budżetu<br>państwa, jednostki<br>samorządu terytorialnego<br><br>Gmina KAŁUSZYN<br><br>sporządzony na<br>dzień 31-12-2012 r. | Adresat:<br>Regionalna Izba Obrachunkowa w<br>Warszawie  |
|  |   | Wysłać bez pisma przewodniego<br>4C46EA00F1EA21C7<br> |
| Numer identyfikacyjny REGON<br><br>711582612   |   |  |

| AKTYWA                                      | Stan na początek roku | Stan na koniec roku | PASYWA                                     | Stan na początek roku | Stan na koniec roku |
|---|-----------------------|---------------------|--|-----------------------|---------------------|
| I Środki pieniężne                          | 264 764,23            | 3 482,50            | I Zobowiązania                             | 6 935 741,77          | 9 708 078,83        |
| I.1 Środki pieniężne                        | 264 764,23            | 3 482,50            | I.1 Zobowiązania finansowe                 | 6 926 804,55          | 9 572 804,76        |
| I.1.1 Środki pieniężne budżetu              | 264 764,23            | 3 482,50            | I.1.1 Krótkoterminowe (do 12 miesięcy)     | 0,00                  | 0,00                |
| I.1.2 Pozostałe środki pieniężne            | 0,00                  | 0,00                | I.1.2 Długoterminowe (powyżej 12 miesięcy) | 6 926 804,55          | 9 572 804,76        |
| II Należności i rozliczenia                 | 82 645,08             | 162 668,47          | I.2 Zobowiązania wobec budżetów            | 30,63                 | 0,00                |
| II.1 Należności finansowe                   | 0,00                  | 0,00                | I.3 Pozostałe zobowiązania                 | 8 906,59              | 135 274,07          |
| II.1.1 Krótkoterminowe (do 12 miesięcy)     | 0,00                  | 0,00                | II Aktywa netto budżetu                    | -6 921 733,46         | -9 853 902,86       |
| II.1.2 Długoterminowe (powyżej 12 miesięcy) | 0,00                  | 0,00                | II.1 Wynik wykonania budżetu (+,-)         | -1 775 110,58         | -2 956 019,40       |
| II.2 Należności od budżetów                 | 74 855,46             | 57 563,12           | II.1.1 Nadwyżka budżetu (+)                | 0,00                  | 0,00                |
| II.3 Pozostałe należności i rozliczenia     | 7 789,62              | 105 105,35          | II.1.2 Deficyt budżetu (-)                 | -1 775 110,58         | -2 956 019,40       |
| III Inne aktywa                             | 0,00                  | 0,00                | II.1.3 Niewykonane wydatki (-)             | 0,00                  | 0,00                |
|   |                       |                     | II.2 Wynik na operacjach niekasowych (+,-) | 0,00                  | 30 990,00           |
|   |                       |                     | II.3 Rezerwa na niewygasające wydatki      | 0,00                  | 0,00                |
|   |                       |                     | II.4 Środki z prywatyzacji                 | 0,00                  | 0,00                |
|   |                       |                     | II.5 Skumulowany wynik budżetu (+,-)       | -5 146 622,88         | -6 928 873,46       |
|   |                       |                     | III Inne pasywa                            | 333 401,00            | 311 975,00          |
| <b>Suma aktywów</b>                         | <b>347 409,31</b>     | <b>166 150,97</b>   | <b>Suma pasywów</b>                        | <b>347 409,31</b>     | <b>166 150,97</b>   |

Informacje uzupełniające:

SKARBNIK MIEJSKI

*Maria Bugno*

skarbnik

2013-04-26

rok, miesiąc, dzień

BURMISTRZ

*Maria Goszyński*

zarząd

| Symbol | Opis   | Wartość |
|--------|--|---------|
| 1      | Udzielone gwarancje i poręczenia                                 | 0,00    |
| 2      | Otrzymane gwarancje i poręczenia                                 | 0,00    |
| 3      | Inne informacje istotne dla rzetelności i przejrzystości budżetu | 0,00    |

SKARBNIK MIEJSKI

*Maria Bugno*

skarbnik

2013-04-26

rok, miesiąc, dzień

BURMISTRZ

*Marian Soszyński*

zarząd

SKARBNIK MIEJSKI

*Maria Bugno*

skarbnik

2013-04-26

rok, miesiąc, dzień

BURMISTRZ

*Marian Goszyński*

zarząd

|  |   |  |
|--|---|--|
| Nazwa i adres jednostki sprawozdawczej<br><br><b>Urząd Gminy</b><br>ul.Pocztowa 1<br><br>05-310 KAŁUSZYN | <b>BILANS</b><br>jednostki budżetowej i<br>samorządowego zakładu<br>budżetowego<br><br>sporządzony<br>na dzień <b>31-12-2012 r.</b> | Adresat:<br><br>Regionalna Izba Obrachunkowa w<br>Warszawie  |
| Numer identyfikacyjny REGON<br><br><b>711582612</b>  |   | Wysłać bez pisma przewodniego<br>78FE975C21FC27DD<br> |

| AKTYWA   | Stan na początek roku | Stan na koniec roku | PASYWA   | Stan na początek roku | Stan na koniec roku |
|--|-----------------------|---------------------|--|-----------------------|---------------------|
| A Aktywa trwałe  | 40 542 304,99         | 46 676 938,57       | A Fundusz  | 39 684 067,66         | 44 323 384,49       |
| A.I Wartości niematerialne i prawne                            | 8 432,64              | 14 584,64           | A.I Fundusz jednostki  | 36 378 591,43         | 44 588 294,62       |
| A.II Rzeczowe aktywa trwałe                                    | 40 068 126,87         | 46 109 299,66       | A.II Wynik finansowy netto (+,-)                             | 3 305 476,23          | -264 910,13         |
| A.II.1 Środki trwałe   | 35 440 705,76         | 45 215 751,53       | A.II.1 Zysk netto (+)  | 11 567 569,63         | 8 206 814,22        |
| A.II.1.1 Grunty  | 4 368 480,31          | 8 351 876,06        | A.II.2 Strata netto (-)                                      | -8 262 093,40         | -8 471 724,35       |
| A.II.1.2 Budynki, lokale i obiekty inżynierii lądowej i wodnej | 30 978 654,26         | 36 664 462,17       | A.III Nadwyżka środków obrotowych (-)                        | 0,00                  | 0,00                |
| A.II.1.3 Urządzenia techniczne i maszyny                       | 82 210,34             | 130 558,90          | A.IV Odpisy z wyniku finansowego (-)                         | 0,00                  | 0,00                |
| A.II.1.4 Środki transportu                                     | 8 685,85              | 68 479,40           | A.V Fundusz mienia zlikwidowanych jednostek                  | 0,00                  | 0,00                |
| A.II.1.5 Inne środki trwałe                                    | 2 675,00              | 375,00              | B Państwowe fundusze celowe                                  | 0,00                  | 0,00                |
| A.II.2 Środki trwałe w budowie (inwestycje)                    | 4 627 421,11          | 893 548,13          | C Zobowiązania i rezerwy na zobowiązania                     | 1 114 495,21          | 2 512 024,49        |
| A.II.3 Zaliczka na środki trwałe w budowie (inwestycje)        | 0,00                  | 0,00                | C.I Zobowiązania długoterminowe                              | 0,00                  | 0,00                |
| A.III Należności długoterminowe                                | 465 745,48            | 553 054,27          | C.II Zobowiązania krótkoterminowe                            | 1 114 495,21          | 2 512 024,49        |
| A.IV Długoterminowe aktywa finansowe                           | 0,00                  | 0,00                | C.II.1 Zobowiązania z tytułu dostaw i usług                  | 286 670,04            | 1 549 389,92        |
| A.IV.1 Akcje i udziały   | 0,00                  | 0,00                | C.II.2 Zobowiązania wobec budżetów                           | 70 216,99             | 94 023,59           |
| A.IV.2 Inne papiery wartościowe                                | 0,00                  | 0,00                | C.II.3 Zobowiązania z tytułu ubezpieczeń i innych świadczeń  | 282 892,21            | 322 539,65          |
| A.IV.3 Inne długoterminowe aktywa finansowe                    | 0,00                  | 0,00                | C.II.4 Zobowiązania z tytułu wynagrodzeń                     | 431 133,07            | 488 251,73          |
| A.V Wartość mienia zlikwidowanych jednostek                    | 0,00                  | 0,00                | C.II.5 Pozostałe zobowiązania                                | 31 762,33             | 33 294,62           |
| B Aktywa obrotowe  | 963 809,66            | 943 636,68          | C.II.6 Sumy obce (depozytowe, zabezpieczenie wykonania umów) | 11 820,57             | 24 524,98           |

SKARBNIK MIEJSKI

*Maria Bugno*

(główny księgowy)

2013-04-26

(rok, miesiąc, dzień)

BURMISTRZ

(kierownik jednostki)

|  |                      |                      |  |                      |                      |
|--|----------------------|----------------------|--|----------------------|----------------------|
| B.I Zapasy   | 32 722,41            | 21 160,56            | C.II.7 Rozliczenia z tytułu środków na wydatki budżetowe i z tytułu dochodów budżetowych | 0,00                 | 0,00                 |
| B.I.1 Materiały  | 32 722,41            | 21 160,56            | C.III Rezerwy na zobowiązania  | 0,00                 | 0,00                 |
| B.I.2 Półprodukty i produkty w toku  | 0,00                 | 0,00                 | D Fundusze specjalne   | 700 271,11           | 777 925,66           |
| B.I.3 Produkty gotowe  | 0,00                 | 0,00                 | D.1 Zakładowy Fundusz Świadczeń Socjalnych   | 700 271,11           | 777 925,66           |
| B.I.4 Towary   | 0,00                 | 0,00                 | D.2 Inne fundusze  | 0,00                 | 0,00                 |
| B.II Należności krótkoterminowe  | 712 990,23           | 899 837,00           | E Rozliczenia międzyokresowe   | 7 280,67             | 7 240,61             |
| B.II.1 Należności z tytułu dostaw i usług  | 209 691,94           | 358 386,74           | E.I Rozliczenia międzyokresowe przychodów  | 7 280,67             | 7 240,61             |
| B.II.2 Należności od budżetów  | 26 510,11            | 28 498,14            | E.II Inne rozliczenia międzyokresowe   | 0,00                 | 0,00                 |
| B.II.3 Należności z tytułu ubezpieczeń i innych świadczeń                                | 0,00                 | 0,00                 |  |                      |                      |
| B.II.4 Pozostałe należności  | 476 788,18           | 512 952,12           |  |                      |                      |
| B.II.5 Rozliczenia z tytułu środków na wydatki budżetowe i z tytułu dochodów budżetowych | 0,00                 | 0,00                 |  |                      |                      |
| B.III Krótkoterminowe aktywa finansowe   | 218 097,02           | 22 639,12            |  |                      |                      |
| B.III.1 Środki pieniężne w kasie   | 0,00                 | 22 639,12            |  |                      |                      |
| B.III.2 Środki pieniężne na rachunkach bankowych   | 218 097,02           | 0,00                 |  |                      |                      |
| B.III.3 Środki pieniężne państwowego funduszu celowego                                   | 0,00                 | 0,00                 |  |                      |                      |
| B.III.4 Inne środki pieniężne  | 0,00                 | 0,00                 |  |                      |                      |
| B.III.5 Akcje lub udziały  | 0,00                 | 0,00                 |  |                      |                      |
| B.III.6 Inne papiery wartościowe   | 0,00                 | 0,00                 |  |                      |                      |
| B.III.7 Inne krótkoterminowe aktywa finansowe  | 0,00                 | 0,00                 |  |                      |                      |
| B.IV Rozliczenia międzyokresowe  | 0,00                 | 0,00                 |  |                      |                      |
|  |                      |                      |  |                      |                      |
| <b>Suma aktywów</b>  | <b>41 506 114,65</b> | <b>47 620 575,25</b> | <b>Suma pasywów</b>  | <b>41 506 114,65</b> | <b>47 620 575,25</b> |

A. Objasnienie - wykazane w bilansie wartości aktywów trwałych i obrotowych są pomniejszone odpowiednio o umorzenie i odpisy aktualizujące.

B. Informacje uzupełniające istotne dla rzetelności i przejrzystości sytuacji finansowej i majątkowej:

SKARBNIK MIEJSKI

(główny księgowy)

2013-04-26

(rok, miesiąc, dzień)

BURMISTRZ

Marian Goszyński

(kierownik jednostki)

BeSTia

78FE975C21FC27DD

| Symbol | Opis   | Wartość       |
|--------|--|---------------|
| 1      | Umorzenie wartości niematerialnych i prawnych        | 88 610,38     |
| 2      | Umorzenie środków trwałych                           | 16 593 723,45 |
| 3      | Umorzenie pozostałych środków trwałych               | 1 680 104,73  |
| 4      | Odpisy aktualizujące środki trwałe                   | 0,00          |
| 5      | Odpisy aktualizujące środki trwałe w budowie         | 0,00          |
| 6      | Odpisy aktualizujące wartości niematerialne i prawne | 0,00          |
| 7      | Odpisy aktualizujące należności                      | 240 923,51    |

SKARBNIK MIEJSKI

*Maria Bugno*

(główny księgowy)

BeSTia

2013-04-26

(rok, miesiąc, dzień)


78FE975C21FC27DD

BURMISTRZ

*Maria Soszyński*

(kierownik jednostki)

SKARBNIK MIEJSKI

  
Maria Bugno

(główny księgowy)

2013-04-26


(rok, miesiąc, dzień)

BURMISTRZ

  
Marian Soszyński

(kierownik jednostki)



|   |  |  |                                  |
|---|--|--|----------------------------------|
| Nazwa i adres jednostki sprawozdawczej<br>Urząd Gminy<br>ul. Poczтовая 1<br>05-310 KAŁUSZYN   | Rachunek zysków i strat jednostki<br>(wariant porównawczy) | Adresat:<br>Regionalna Izba Obrachunkowa w<br>Warszawie  |                                  |
| Numer identyfikacyjny REGON<br>711582612  | sporządzony na<br>na dzień 31-12-2012 r.                   | Wysłać bez pisma przewodniego<br>9C4CA7AB9C8E11A8<br> |                                  |
|   |  | Stan na koniec<br>roku poprzedniego  | Stan na koniec roku<br>bieżącego |
| <b>A. Przychody netto z podstawowej działalności operacyjnej</b>  | 18 188 663,65  | 16 344 510,38  |                                  |
| A.I. Przychody netto ze sprzedaży produktów   | 1 572 546,27   | 1 607 743,93   |                                  |
| A.II. Zmiana stanu produktów (zwiększenia - wartość dodatnia, zmniejszenie - wartość ujemna)  | 0,00   | 0,00   |                                  |
| A.III. Koszt wytworzenia produktów na własne potrzeby jednostki   | 0,00   | 0,00   |                                  |
| A.IV. Przychody netto ze sprzedaży towarów i materiałów   | 0,00   | 2 200,00   |                                  |
| A.V. Dotacje na finansowanie działalności podstawowej   | 0,00   | 0,00   |                                  |
| A.VI. Przychody z tytułu dochodów budżetowych   | 16 616 117,38  | 14 734 566,45  |                                  |
| <b>B. Koszty działalności operacyjnej</b>   | 15 515 629,02  | 16 150 984,38  |                                  |
| B.I. Amortyzacja  | 1 895 286,62   | 2 103 781,18   |                                  |
| B.II. Zużycie materiałów i energii  | 1 993 262,43   | 2 008 909,29   |                                  |
| B.III. Usługi obce  | 1 192 304,04   | 1 136 590,91   |                                  |
| B.IV. Podatki i opłaty  | 79 349,02  | 228 017,09   |                                  |
| B.V. Wynagrodzenia  | 6 335 240,50   | 6 563 039,13   |                                  |
| B.VI. Ubezpieczenia społeczne i inne świadczenia dla pracowników  | 1 407 431,10   | 1 644 563,25   |                                  |
| B.VII. Pozostałe koszty rodzajowe   | 205 332,24   | 44 235,38  |                                  |
| B.VIII. Wartość sprzedanych towarów i materiałów  | 0,00   | 2 421 848,15   |                                  |
| B.IX. Inne świadczenia finansowane z budżetu  | 2 358 396,74   | 0,00   |                                  |
| B.X. Pozostałe obciążenia   | 49 026,33  | 0,00   |                                  |
| <b>C. Zysk (strata) z działalności podstawowej (A - B)</b>  | 2 673 034,63   | 193 526,00   |                                  |
| <b>D. Pozostałe przychody operacyjne</b>  | 919 080,23   | 249 724,40   |                                  |
| D.I. Zysk ze zbycia niefinansowych aktywów trwałych   | 805 795,62   | 154 335,18   |                                  |
| D.II. Dotacje   | 96 000,00  | 90 000,00  |                                  |
| D.III. Inne przychody operacyjne  | 17 284,61  | 5 389,22   |                                  |
| <b>E. Pozostałe koszty operacyjne</b>   | 13 221,60  | 241 562,90   |                                  |
| E.I. Koszty inwestycji finansowanych ze środków własnych samorządowych zakładów budżetowych i dochodów jednostek budżetowych gromadzonych na wydzielonym rachunku | 0,00   | 7 880,00   |                                  |

SKARBNIK MIEJSKI  
główny księgowy  
BeSTia Maria Bugno

2013-04-26  
rok, miesiąc, dzień  
9C4CA7AB9C8E11A8

BURMISTRZ  
kierownik jednostki  
Marian Soszyński

|        |  |              |             |
|--------|--|--------------|-------------|
| E.II.  | Pozostałe koszty operacyjne  | 13 221,60    | 233 682,90  |
| F.     | Zysk (strata) z działalności operacyjnej (C + D - E)   | 3 578 893,26 | 201 687,50  |
| G.     | Przychody finansowe  | 15 643,90    | 2 554,46    |
| G.I.   | Dywidendy i udziały w zyskach  | 0,00         | 0,00        |
| G.II.  | Odsetki  | 13 906,12    | 2 539,98    |
| G.III. | Inne   | 1 737,78     | 14,48       |
| H.     | Koszty finansowe   | 289 060,93   | 469 152,09  |
| H.I.   | Odsetki  | 283 092,60   | 469 109,73  |
| H.II.  | Inne   | 5 968,33     | 42,36       |
| I.     | Zysk (strata) z działalności gospodarczej (F + G - H)  | 3 305 476,23 | -264 910,13 |
| J.     | Wynik zdarzeń nadzwyczajnych (J.I. - J.II.)  | 0,00         | 0,00        |
| J.I.   | Zyski nadzwyczajne   | 0,00         | 0,00        |
| J.II.  | Straty nadzwyczajne  | 0,00         | 0,00        |
| K.     | Zysk (strata) brutto (I +- J)  | 3 305 476,23 | -264 910,13 |
| L.     | Podatek dochodowy  | 0,00         | 0,00        |
| M.     | Pozostałe obowiązkowe zmniejszenia zysku (zwiększenia straty) oraz nadwyżki środków obrotowych | 0,00         | 0,00        |
| N.     | Zysk (strata) netto (K - L - M)  | 3 305 476,23 | -264 910,13 |
|        |  |              |             |

Informacje uzupełniające istotne dla oceny rzetelności i przejrzystości sytuacji finansowej :

SKARBNIK MIEJSKI

główny księgowy

2013-04-26

rok, miesiąc, dzień

9C4CA7AB9C8E11A8

BURMISTRZ

Marian Soszyński

kierownik jednostki

SKARBNIK MIEJSKI

  
Maria Bugno

główny księgowy


BeSTia

2013-04-26


rok, miesiąc, dzień

9C4CA7AB9C8E11A8

BURMISTRZ

  
Marian Soszyński

kierownik jednostki

|   |  |  |                                  |
|---|--|--|----------------------------------|
| Nazwa i adres jednostki sprawozdawczej<br>Urząd Gminy<br>ul. Poczтова 1<br>05-310 KAŁUSZYN  | Zestawienie zmian w funduszu jednostki<br><br>sporządzone na<br>na dzień 31-12-2012 r. | Adresat:<br>Regionalna Izba Obrachunkowa w<br>Warszawie  |                                  |
| Numer identyfikacyjny REGON<br><br><b>711582612</b>   |  | Wysłać bez pisma przewodniego<br>BF56E7E005EA84BF<br> |                                  |
|   |  | Stan na koniec<br>roku poprzedniego  | Stan na koniec roku<br>bieżącego |
| <b>I. Fundusz jednostki na początku okresu (BO)</b>   | 29 525 766,56  | 36 378 591,43  |                                  |
| I.1. Zwiększenie funduszu (z tytułu)  | 37 122 891,69  | 37 811 726,68  |                                  |
| I.1.1. Zysk bilansowy za rok ubiegły  | 11 798 649,95  | 11 567 569,63  |                                  |
| I.1.2. Zrealizowane wydatki budżetowe   | 18 829 027,76  | 17 603 346,65  |                                  |
| I.1.3. Zrealizowane płatności ze środków europejskich   | 0,00   | 0,00   |                                  |
| I.1.4. Środki na inwestycje   | 6 284 263,86   | 4 158 976,28   |                                  |
| I.1.5. Aktualizacja wyceny środków trwałych   | 0,00   | 0,00   |                                  |
| I.1.6. Nieodpłatnie otrzymane środki trwałe i środki trwałe w budowie oraz wartości niematerialne i prawne                                    | 199 810,92   | 66 877,22  |                                  |
| I.1.7. Aktywa przejęte od zlikwidowanych lub połączonych jednostek  | 0,00   | 0,00   |                                  |
| I.1.8. Aktywa otrzymane w ramach centralnego zaopatrzenia   | 0,00   | 0,00   |                                  |
| I.1.9. Pozostałe odpisy z wyniku finansowego za rok bieżący   | 0,00   | 0,00   |                                  |
| I.1.10. Inne zwiększenia  | 11 139,20  | 4 414 956,90   |                                  |
| I.2. Zmniejszenia funduszu jednostki (z tytułu)   | 31 872 415,63  | 29 602 023,49  |                                  |
| I.2.1. Strata za rok ubiegły  | 7 125 438,01   | 8 262 093,40   |                                  |
| I.2.2. Zrealizowane dochody budżetowe   | 17 386 965,52  | 14 631 439,88  |                                  |
| I.2.3. Rozliczenie wyniku finansowego i środków obrotowych za rok ubiegły   | 0,00   | 0,00   |                                  |
| I.2.4. Dotacje i środki na inwestycje   | 6 975 863,86   | 4 966 068,21   |                                  |
| I.2.5. Aktualizacja wyceny środków trwałych   | 0,00   | 0,00   |                                  |
| I.2.6. Wartość sprzedanych i nieodpłatnie przekazanych środków trwałych i środków trwałych w budowie oraz wartości niematerialnych i prawnych | 373 534,22   | 58 480,07  |                                  |
| I.2.7. Pasywa przejęte od zlikwidowanych lub połączonych jednostek  | 0,00   | 0,00   |                                  |
| I.2.8. Aktywa przekazane w ramach centralnego zaopatrzenia  | 0,00   | 0,00   |                                  |
| I.2.9. Inne zmniejszenia  | 10 614,02  | 1 683 941,93   |                                  |
| <b>II. Fundusz jednostki na koniec okresu (BZ)</b>  | 36 378 591,43  | 44 588 294,62  |                                  |
| <b>III. Wynik finansowy netto za rok bieżący (+,-)</b>  | 3 305 476,23   | -264 910,13  |                                  |
| III.1. zysk netto (+)   | 11 567 569,63  | 8 206 814,22   |                                  |

SKARBNIK MIEJSKI

 główny księgowy  
*Maria Bujno*

BeSTia

2013-04-26

rok, miesiąc, dzień

BF56E7E005EA84BF

BURMISTRZ

 kierownik jednostki  
*Marian Chszynski*

|        |  |               |               |
|--------|--|---------------|---------------|
| III.2. | strata netto (-)   | -8 262 093,40 | -8 471 724,35 |
| IV.    | Nadwyżka dochodów jednostek budżetowych, nadwyżka środków obrotowych samorządowych zakładków budżetowych | 0,00          | 0,00          |
| V.     | Fundusz (II+,-III-IV)  | 39 684 067,66 | 44 323 384,49 |
|        |  |               |               |

Informacje uzupełniające istotne dla oceny rzetelności i przejrzystości sytuacji finansowej :

SKARBNIK MIEJSKI

*Maria Bugno*

główny księgowy

2013-04-26


rok, miesiąc, dzień

BF56E7E005EA84BF

BURMISTRZ

*Małgorzata*  
Małgorzata Kłoszyńska  
kierownik jednostki

SKARBNIK MIEJSKI

  
Maria Bugno

główny księgowy

BeSTia

2013-04-26

rok, miesiąc, dzień

BF56E7E005EA84BF

BURMISTRZ

  
Mariusz Soszyński

kierownik jednostki