

WYBORY DO RADY MIEJSKIEJ W KALUSZYNIE

PROTOKÓŁ Z WYBORÓW

do Rady Miejskiej w Kaluszylinie sporządzony dnia 18 listopada 2014r. przez Miejską Komisję Wyborczą w Kaluszylinie

I. Dla wyboru Rady Miejskiej w Kaluszylinie utworzono 15 okręgów wyborczych, w każdym okręgu wyborczym wybiera się 1 radnego.

II. Komisja stwierdziła, co następuje:

A.¹ Wyborów nie przeprowadzono w ----- okręgu(ach) wyborczym(ych), tj. okręgu nr ----- z powodu braku zarejestrowanych list kandydatów na radnego, w związku z czym ----- mandatów pozostało nieobsadzonych.

B.² Głosowania nie przeprowadzono w 1 okręgach wyborczych, tj. okręgu 15, w których zarejestrowano tylko jednego kandydata na radnego.

III. A. Komisja potwierdza, iż otrzymała protokoły głosowania od 5 obwodowych komisji wyborczych.

Na podstawie tych protokołów Komisja sporządziła zestawienia wyników głosowania w okręgach i uwzględniając liczby głosów ważnych w okręgach wyborczych oraz głosów ważnych oddanych na poszczególne listy kandydatów (kandydatów z tych list) ustaliła następujące wyniki wyborów.

Okręg wyborczy nr 1 obejmujący 1 mandat.

Wybory odbyły się

Głosowanie odbyło się

1. Głosów ważnych oddano

199

2. Na poszczególne listy kandydatów i kandydata z tych list oddano następującą liczbę głosów ważnych:

| | | | | | | |
|---|--|---|---|---|---|---|
| 1 | CHROŚCICKI Marek Antoni zgłoszony przez Komitet Wyborczy Prawo i Sprawiedliwość, Lista nr 3 | * | * | * | 5 | 9 |
| 2 | STRUPIECHOWSKI Sławomir zgłoszony przez Komitet Wyborczy Polskie Stronnictwo Ludowe, Lista nr 1 | * | * | 1 | 4 | 0 |

Najwięcej ważnie oddanych głosów otrzymał i został wybrany radnym:

| | | | | | |
|--|---|---|---|---|---|
| STRUPIECHOWSKI Sławomir zgłoszony przez Komitet Wyborczy Polskie Stronnictwo Ludowe, Lista nr 1 | * | * | 1 | 4 | 0 |
|--|---|---|---|---|---|

B.³ W związku z tym, iż ----- kandydatów z list (-----) otrzymało największą i równą liczbę głosów:

– radnym został kandydat z listy nr -----, ponieważ otrzymał największą liczbę głosów w większej liczbie obwodów głosowania

| | | | | | |
|--|---|---|---|---|---|
| ----- ----- przez -----, Lista nr ----- | * | * | * | * | * |
|--|---|---|---|---|---|

– -----, w wyniku losowania ----- z listy nr ----- w związku z tym, że także liczba obwodów, w której kandydaci uzyskali największą liczbę głosów była równa:

| | | | | | |
|--|---|---|---|---|---|
| ----- ----- przez -----, Lista nr ----- | * | * | * | * | * |
|--|---|---|---|---|---|

1. *MC*

2. *BB*

3. *DM*

4. *ay*

5. *M*

6. *MM*

§{codebar}

C.⁴ W związku z tym, iż w okręgu wyborczym została zarejestrowana tylko jedna lista kandydatów, następujący kandydat uzyskał mandat radnego bez przeprowadzenia głosowania:

przez _____, Lista nr _____

D.⁴ W związku z tym, iż w okręgu wyborczym nie została zarejestrowana żadna lista, wyborów nie przeprowadzono i w okręgu nr 1 mandat pozostał nieobsadzony.

Okręg wyborczy nr 2 obejmujący 1 mandat.

Wybory odbyły się

Głosowanie odbyło się

1. Głosów ważnych oddano

156

2. Na poszczególne listy kandydatów i kandydata z tych list oddano następującą liczbę głosów ważnych:

| | | | | | | |
|---|---|---|---|---|---|---|
| 1 | KOBYLSKI Krzysztof zgłoszony przez Komitet Wyborczy Prawo i Sprawiedliwość, Lista nr 3 | * | * | * | 4 | 6 |
| 2 | PEŁKA Janusz Kazimierz zgłoszony przez Komitet Wyborczy Polskie Stronnictwo Ludowe, Lista nr 1 | * | * | 1 | 1 | 0 |

Najwięcej ważnie oddanych głosów otrzymał i został wybrany radnym:

| | | | | | |
|---|---|---|---|---|---|
| PEŁKA Janusz Kazimierz zgłoszony przez Komitet Wyborczy Polskie Stronnictwo Ludowe, Lista nr 1 | * | * | 1 | 1 | 0 |
|---|---|---|---|---|---|

B.³ W związku z tym, iż _____ kandydatów z list (_____) otrzymało największą i równą liczbę głosów:



– radnym został kandydat z listy nr _____, ponieważ otrzymał największą liczbę głosów w większej liczbie obwodów głosowania

| | | | | | |
|-----------------------------------|---|---|---|---|---|
| _____ przez _____, Lista nr _____ | * | * | * | * | * |
|-----------------------------------|---|---|---|---|---|



– _____, w wyniku losowania _____ z listy nr _____ w związku z tym, że także liczba obwodów, w której kandydaci uzyskali największą liczbę głosów była równa:

| | | | | | |
|-----------------------------------|---|---|---|---|---|
| _____ przez _____, Lista nr _____ | * | * | * | * | * |
|-----------------------------------|---|---|---|---|---|

C.⁴ W związku z tym, iż w okręgu wyborczym została zarejestrowana tylko jedna lista kandydatów, następujący kandydat uzyskał mandat radnego bez przeprowadzenia głosowania:

1. 
2. 

3. 
4. 

5. 
6. 

\$(codebar)

przez , Lista nr

D.⁴ W związku z tym, iż w okręgu wyborczym nie została zarejestrowana żadna lista, wyborów nie przeprowadzono i w okręgu nr 1 mandat pozostał nieobsadzony.

Okręg wyborczy nr 3 obejmujący 1 mandat.

Wybory odbyły się

Głosowanie odbyło się

1. Głosów ważnych oddano

243

2. Na poszczególne listy kandydatów i kandydata z tych list oddano następującą liczbę głosów ważnych:

| | | | | | | |
|---|--|---|---|---|---|---|
| 1 | MIROSZ Władysława Zofia zgłoszona przez Komitet Wyborczy Polskie Stronnictwo Ludowe, Lista nr 1 | * | * | 1 | 0 | 7 |
| 2 | SOSIŃSKA Monika zgłoszona przez Komitet Wyborczy Prawo i Sprawiedliwość, Lista nr 3 | * | * | * | 6 | 7 |
| 3 | STOSIO Artur Mariusz zgłoszony przez Komitet Wyborczy Wyborców Pomagamy Ludziom, Lista nr 24 | * | * | * | 6 | 9 |

Najwięcej ważnie oddanych głosów otrzymała i została wybrana radną:

| | | | | | |
|--|---|---|---|---|---|
| MIROSZ Władysława Zofia zgłoszona Komitet Wyborczy Polskie Stronnictwo Ludowe, Lista nr 1 | * | * | 1 | 0 | 7 |
|--|---|---|---|---|---|

B.³ W związku z tym, iż ----- kandydatów z list (-----) otrzymało największą i równą liczbę głosów:

– radną została kandydatka z listy nr -----, ponieważ otrzymała największą liczbę głosów w większej liczbie obwodów głosowania

| | | | | | |
|--|---|---|---|---|---|
| ----- ----- przez -----, Lista nr ----- | * | * | * | * | * |
|--|---|---|---|---|---|

– -----, w wyniku losowania ----- z listy nr ----- w związku z tym, że także liczba obwodów, w której kandydaci uzyskali największą liczbę głosów była równa:

| | | | | | |
|--|---|---|---|---|---|
| ----- ----- przez -----, Lista nr ----- | * | * | * | * | * |
|--|---|---|---|---|---|

C.⁴ W związku z tym, iż w okręgu wyborczym została zarejestrowana tylko jedna lista kandydatów, następujący kandydat uzyskał mandat radnego bez przeprowadzenia głosowania:

przez , Lista nr

D.⁴ W związku z tym, iż w okręgu wyborczym nie została zarejestrowana żadna lista, wyborów nie przeprowadzono i w okręgu nr 1 mandat pozostał nieobsadzony.

1.  3.  5. 
2.  4.  6. 

\$(codebar)

Okręg wyborczy nr 4 obejmujący 1 mandat.

Wybory odbyły się

Głosowanie odbyło się

1. Głosów ważnych oddano

204

2. Na poszczególne listy kandydatów i kandydata z tych list oddano następującą liczbę głosów ważnych:

| | | | | | | |
|---|--|---|---|---|---|---|
| 1 | GODLEWSKI Edward Stanisław zgłoszony przez Komitet Wyborczy Prawo i Sprawiedliwość, Lista nr 3 | * | * | * | 4 | 1 |
| 2 | MILEWSKA Jadwiga Teresa zgłoszona przez Komitet Wyborczy Wyborców Pomagamy Ludziom, Lista nr 24 | * | * | * | 2 | 8 |
| 3 | WOCIAL Marianna zgłoszona przez Komitet Wyborczy Polskie Stronnictwo Ludowe, Lista nr 1 | * | * | 1 | 3 | 5 |

Najwięcej ważnie oddanych głosów otrzymał i został wybrany radnym:

| | | | | | |
|--|---|---|---|---|---|
| WOCIAL Marianna zgłoszona przez Komitet Wyborczy Polskie Stronnictwo Ludowe, Lista nr 1 | * | * | 1 | 3 | 5 |
|--|---|---|---|---|---|

B.³ W związku z tym, iż ----- kandydatów z list (-----) otrzymało największą i równą liczbę głosów:

– radnym został kandydat z listy nr -----, ponieważ otrzymał największą liczbę głosów w większej liczbie obwodów głosowania

| | | | | | |
|--|---|---|---|---|---|
| ----- ----- przez -----, Lista nr ----- | * | * | * | * | * |
|--|---|---|---|---|---|

– -----, w wyniku losowania ----- z listy nr ----- w związku z tym, że także liczba obwodów, w której kandydaci uzyskali największą liczbę głosów była równa:

| | | | | | |
|--|---|---|---|---|---|
| ----- ----- przez -----, Lista nr ----- | * | * | * | * | * |
|--|---|---|---|---|---|

C.⁴ W związku z tym, iż w okręgu wyborczym została zarejestrowana tylko jedna lista kandydatów, następujący kandydat uzyskał mandat radnego bez przeprowadzenia głosowania:







| |
|--------------------------------------|
| ----- przez -----, Lista nr ----- |
|--------------------------------------|

D.⁴ W związku z tym, iż w okręgu wyborczym nie została zarejestrowana żadna lista, wyborów nie przeprowadzono i w okręgu nr 1 mandat pozostał nieobsadzony.

Okręg wyborczy nr 5 obejmujący 1 mandat.

Wybory odbyły się

Głosowanie odbyło się

1.  3.  5. 
2.  4.  6. 

1. Głosów ważnych oddano

319

2. Na poszczególne listy kandydatów i kandydata z tych list oddano następującą liczbę głosów ważnych:

| | | | | | | |
|---|--|---|---|---|---|---|
| 1 | BIELIŃSKI Lech Paweł zgłoszony przez Komitet Wyborczy Prawo i Sprawiedliwość, Lista nr 3 | * | * | 1 | 3 | 5 |
| 2 | GÓJSKA Elżbieta Stanisława zgłoszona przez Komitet Wyborczy Wyborców Elżbiety Gójskiej, Lista nr 25 | * | * | 1 | 8 | 4 |

Najwięcej ważnie oddanych głosów otrzymał i został wybrany radnym:

| | | | | | |
|--|---|---|---|---|---|
| GÓJSKA Elżbieta Stanisława zgłoszony przez Komitet Wyborczy Wyborców Elżbiety Gójskiej, Lista nr 25 | * | * | 1 | 8 | 4 |
|--|---|---|---|---|---|

B.³ W związku z tym, iż ----- kandydatów z list (-----) otrzymało największą i równą liczbę głosów:

- radnym został kandydat z listy nr -----, ponieważ otrzymał największą liczbę głosów w większej liczbie obwodów głosowania

| | | | | | |
|--|---|---|---|---|---|
| ----- ----- przez -----, Lista nr ----- | * | * | * | * | * |
|--|---|---|---|---|---|

- -----, w wyniku losowania ----- z listy nr ----- w związku z tym, że także liczba obwodów, w której kandydaci uzyskali największą liczbę głosów była równa:

| | | | | | |
|--|---|---|---|---|---|
| ----- ----- przez -----, Lista nr ----- | * | * | * | * | * |
|--|---|---|---|---|---|

C.⁴ W związku z tym, iż w okręgu wyborczym została zarejestrowana tylko jedna lista kandydatów, następujący kandydat uzyskał mandat radnego bez przeprowadzenia głosowania:

| |
|--|
| ----- ----- przez -----, Lista nr ----- |
|--|

D.⁴ W związku z tym, iż w okręgu wyborczym nie została zarejestrowana żadna lista, wyborów nie przeprowadzono i w okręgu nr 1 mandat pozostał nieobsadzony.

Okręg wyborczy nr 6 obejmujący 1 mandat.

Wybory odbyły się

Głosowanie odbyło się

1. Głosów ważnych oddano

185



2. Na poszczególne listy kandydatów i kandydata z tych list oddano następującą liczbę głosów ważnych:

| | | | | | | |
|---|--|---|---|---|---|---|
| 1 | DMOWSKA Barbara zgłoszona przez Komitet Wyborczy Polskie Stronnictwo Ludowe, Lista nr 1 | * | * | 1 | 2 | 4 |
| 2 | DMOWSKI Janusz zgłoszony przez Komitet Wyborczy Prawo i Sprawiedliwość, Lista nr 3 | * | * | * | 6 | 1 |

1. 
2. 

3. 
4. 

\$(codebar)

5. 
6. 

Najwięcej ważnie oddanych głosów otrzymała i została wybrana radną:

| | | | | | |
|--|---|---|---|---|---|
| DMOWSKA Barbara zgłoszona Komitet Wyborczy Polskie Stronnictwo Ludowe, Lista nr 1 | * | * | 1 | 2 | 4 |
|--|---|---|---|---|---|

B.³ W związku z tym, iż ----- kandydatów z list (-----) otrzymało największą i równą liczbę głosów:

– radną została kandydatka z listy nr -----, ponieważ otrzymała największą liczbę głosów w większej liczbie obwodów głosowania

| | | | | | |
|--|---|---|---|---|---|
| ----- ----- przez -----, Lista nr ----- | * | * | * | * | * |
|--|---|---|---|---|---|

– -----, w wyniku losowania ----- z listy nr ----- w związku z tym, że także liczba obwodów, w której kandydaci uzyskali największą liczbę głosów była równa:

| | | | | | |
|--|---|---|---|---|---|
| ----- ----- przez -----, Lista nr ----- | * | * | * | * | * |
|--|---|---|---|---|---|

C.⁴ W związku z tym, iż w okręgu wyborczym została zarejestrowana tylko jedna lista kandydatów, następujący kandydat uzyskał mandat radnego bez przeprowadzenia głosowania:

| |
|--|
| ----- ----- przez -----, Lista nr ----- |
|--|

D.⁴ W związku z tym, iż w okręgu wyborczym nie została zarejestrowana żadna lista, wyborów nie przeprowadzono i w okręgu nr 1 mandat pozostał nieobsadzony.

Okręg wyborczy nr 7 obejmujący 1 mandat.

Wybory odbyły się

Głosowanie odbyło się

1. Głosów ważnych oddano


180

2. Na poszczególne listy kandydatów i kandydata z tych list oddano następującą liczbę głosów ważnych:

| | | | | | | |
|---|---|---|---|---|---|---|
| 1 | KSIĄŻEK Ewa zgłoszona przez Komitet Wyborczy Prawo i Sprawiedliwość, Lista nr 3 | * | * | * | 3 | 1 |
| 2 | STRYCYŃSKA Elżbieta zgłoszona przez Komitet Wyborczy Polskie Stronnictwo Ludowe, Lista nr 1 | * | * | * | 7 | 8 |
| 3 | WŁODARCZYK-KURPIEWSKA Alina Teresa zgłoszona przez Komitet Wyborczy Wyborców Pomagamy Ludziom, Lista nr 24 | * | * | * | 7 | 1 |

Najwięcej ważnie oddanych głosów otrzymała i została wybrana radną:

| | | | | | |
|--|---|---|---|---|---|
| STRYCYŃSKA Elżbieta zgłoszona Komitet Wyborczy Polskie Stronnictwo Ludowe, Lista nr 1 | * | * | * | 7 | 8 |
|--|---|---|---|---|---|

1. 

3. 

5. 

2. 

\$(codebar)

6. 

B.³ W związku z tym ,iż ----- kandydatów z list (-----) otrzymało największą i równą liczbę głosów:

- radną została kandydatka z listy nr -----, ponieważtrzymała największą liczbę głosów w większej liczbie obwodów głosowania

| | | | | | |
|--|---|---|---|---|---|
| ----- ----- przez -----, Lista nr ----- | * | * | * | * | * |
|--|---|---|---|---|---|

- -----, w wyniku losowania -----z listy nr ----- w związku z tym, że także liczba obwodów, w której kandydaci uzyskali największą liczbę głosów była równa:

| | | | | | |
|--|---|---|---|---|---|
| ----- ----- przez -----, Lista nr ----- | * | * | * | * | * |
|--|---|---|---|---|---|

C.⁴ W związku z tym, iż w okręgu wyborczym została zarejestrowana tylko jedna lista kandydatów, następujący kandydat uzyskał mandat radnego bez przeprowadzenia głosowania:

| |
|--|
| ----- ----- przez -----, Lista nr ----- |
|--|

D.⁴ W związku z tym, iż w okręgu wyborczym nie została zarejestrowana żadna lista, wyborów nie przeprowadzono i w okręgu nr 1 mandat pozostał nieobsadzony.

Okręg wyborczy nr 8 obejmujący 1 mandat.

Wybory odbyły się

Głosowanie odbyło się

1. Głosów ważnych oddano

175

2. Na poszczególne listy kandydatów i kandydata z tych list oddano następującą liczbę głosów ważnych:

| | | | | | | |
|---|--|---|---|---|---|---|
| 1 | MROCZEK Waldemar Janusz zgłoszony przezKomitet Wyborczy Prawo i Sprawiedliwość, Lista nr 3 | * | * | * | 9 | 0 |
| 2 | NAPIÓRKOWSKI Mateusz Sylwester zgłoszony przezKomitet Wyborczy Polskie Stronnictwo Ludowe, Lista nr 1 | * | * | * | 8 | 5 |

Najwięcej ważnie oddanych głosów otrzymał i został wybrany radnym:







| | | | | | |
|--|---|---|---|---|---|
| MROCZEK Waldemar Janusz zgłoszony przez Komitet Wyborczy Prawo i Sprawiedliwość, Lista nr 3 | * | * | * | 9 | 0 |
|--|---|---|---|---|---|

B.³ W związku z tym ,iż ----- kandydatów z list (-----) otrzymało największą i równą liczbę głosów:

- radnym został kandydat z listy nr -----, ponieważtrzymała największą liczbę głosów w większej liczbie obwodów głosowania

| | | | | | |
|--|---|---|---|---|---|
| ----- ----- przez -----, Lista nr ----- | * | * | * | * | * |
|--|---|---|---|---|---|

- -----, w wyniku losowania -----z listy nr ----- w związku z tym, że także liczba obwodów, w której kandydaci uzyskali największą liczbę głosów była równa:

1.  3.  5. 
2.  4.  6. 

\$(codebar)

| | | | | | |
|--|---|---|---|---|---|
| ----- ----- przez -----, Lista nr ----- | * | * | * | * | * |
|--|---|---|---|---|---|

C.⁴ W związku z tym, iż w okręgu wyborczym została zarejestrowana tylko jedna lista kandydatów, następujący kandydat uzyskał mandat radnego bez przeprowadzenia głosowania:

| |
|------------------|
| przez , Lista nr |
|------------------|

D.⁴ W związku z tym, iż w okręgu wyborczym nie została zarejestrowana żadna lista, wyborów nie przeprowadzono i w okręgu nr 1 mandat pozostał nieobsadzony.

Okręg wyborczy nr 9 obejmujący 1 mandat.

Wybory odbyły się

Głosowanie odbyło się

1. Głosów ważnych oddano

176

2. Na poszczególne listy kandydatów i kandydata z tych list oddano następującą liczbę głosów ważnych:

| | | | | | | |
|---|---|---|---|---|---|---|
| 1 | SZYMOŃSKI Włodzimierz Marian zgłoszony przez Komitet Wyborczy Wyborców-Twoja Wieś, Lista nr 23 | * | * | * | 5 | 5 |
| 2 | ŚLEDZIEWSKA Marianna Jadwiga zgłoszona przez Komitet Wyborczy Polskie Stronnictwo Ludowe, Lista nr 1 | * | * | 1 | 2 | 1 |

Najwięcej ważnie oddanych głosów otrzymał i został wybrany radnym:

| | | | | | |
|---|---|---|---|---|---|
| ŚLEDZIEWSKA Marianna Jadwiga zgłoszony przez Komitet Wyborczy Polskie Stronnictwo Ludowe, Lista nr 1 | * | * | 1 | 2 | 1 |
|---|---|---|---|---|---|

B.³ W związku z tym, iż ----- kandydatów z list (-----) otrzymało największą i równą liczbę głosów:







- radnym został kandydat z listy nr -----, ponieważ otrzymał największą liczbę głosów w większej liczbie obwodów głosowania

| | | | | | |
|--|---|---|---|---|---|
| ----- ----- przez -----, Lista nr ----- | * | * | * | * | * |
|--|---|---|---|---|---|

- -----, w wyniku losowania ----- z listy nr ----- w związku z tym, że także liczba obwodów, w której kandydaci uzyskali największą liczbę głosów była równa:

| | | | | | |
|--|---|---|---|---|---|
| ----- ----- przez -----, Lista nr ----- | * | * | * | * | * |
|--|---|---|---|---|---|

C.⁴ W związku z tym, iż w okręgu wyborczym została zarejestrowana tylko jedna lista kandydatów, następujący kandydat uzyskał mandat radnego bez przeprowadzenia głosowania:

- 1. 
- 2. 
- 3. 
- 4. 
- 5. 
- 6. 

\$(codebar)

przez , Lista nr

D. ⁴ W związku z tym, iż w okręgu wyborczym nie została zarejestrowana żadna lista, wyborów nie przeprowadzono i w okręgu nr 1 mandat pozostał nieobsadzony.

Okręg wyborczy nr 10 obejmujący 1 mandat.

Wybory odbyły się

Głosowanie odbyło się

1. Głosów ważnych oddano

135

2. Na poszczególne listy kandydatów i kandydata z tych list oddano następującą liczbę głosów ważnych:

| | | | | | | |
|---|---|---|---|---|---|---|
| 1 | BRONIAREK Jarosław zgłoszony przez Komitet Wyborczy Polskie Stronnictwo Ludowe, Lista nr 1 | * | * | * | 9 | 8 |
| 2 | SĘKTAS Stanisława zgłoszona przez Komitet Wyborczy Prawo i Sprawiedliwość, Lista nr 3 | * | * | * | 3 | 7 |

Najwięcej ważnie oddanych głosów otrzymał i został wybrany radnym:

| | | | | | |
|---|---|---|---|---|---|
| BRONIAREK Jarosław zgłoszony przez Komitet Wyborczy Polskie Stronnictwo Ludowe, Lista nr 1 | * | * | * | 9 | 8 |
|---|---|---|---|---|---|

B. ³ W związku z tym, iż ----- kandydatów z list (-----) otrzymało największą i równą liczbę głosów:

- radnym został kandydat z listy nr -----, ponieważ otrzymał największą liczbę głosów w większej liczbie obwodów głosowania

| | | | | | |
|--|---|---|---|---|---|
| ----- ----- przez -----, Lista nr ----- | * | * | * | * | * |
|--|---|---|---|---|---|

- -----, w wyniku losowania ----- z listy nr ----- w związku z tym, że także liczba obwodów, w której kandydaci uzyskali największą liczbę głosów była równa:

| | | | | | |
|--|---|---|---|---|---|
| ----- ----- przez -----, Lista nr ----- | * | * | * | * | * |
|--|---|---|---|---|---|

C. ⁴ W związku z tym, iż w okręgu wyborczym została zarejestrowana tylko jedna lista kandydatów, następujący kandydat uzyskał mandat radnego bez przeprowadzenia głosowania:

przez , Lista nr

D. ⁴ W związku z tym, iż w okręgu wyborczym nie została zarejestrowana żadna lista, wyborów nie przeprowadzono i w okręgu nr 1 mandat pozostał nieobsadzony.

Okręg wyborczy nr 11 obejmujący 1 mandat.

- 1.
- 2.
- 3.
- 4. \$(codebar)
- 5.
- 6.

Wybory odbyły się

Głosowanie odbyło się

1. Głosów ważnych oddano

164

2. Na poszczególne listy kandydatów i kandydata z tych list oddano następującą liczbę głosów ważnych:

| | | | | | | |
|---|---|---|---|---|---|---|
| 1 | ŚLEDZIEWSKA Henryka Genowefa zgłoszona przez Komitet Wyborczy Polskie Stronnictwo Ludowe, Lista nr 1 | * | * | * | 9 | 7 |
| 2 | ŚLEDZIEWSKA Małgorzata zgłoszona przez Komitet Wyborczy Prawo i Sprawiedliwość, Lista nr 3 | * | * | * | 6 | 7 |

Najwięcej ważnie oddanych głosów otrzymała i została wybrana radną:

| | | | | | |
|---|---|---|---|---|---|
| ŚLEDZIEWSKA Henryka Genowefa zgłoszona Komitet Wyborczy Polskie Stronnictwo Ludowe, Lista nr 1 | * | * | * | 9 | 7 |
|---|---|---|---|---|---|

B.³ W związku z tym, iż ----- kandydatów z list (-----) otrzymało największą i równą liczbę głosów:

– radną została kandydatka z listy nr -----, ponieważ otrzymała największą liczbę głosów w większej liczbie obwodów głosowania

| | | | | | |
|--|---|---|---|---|---|
| ----- ----- przez -----, Lista nr ----- | * | * | * | * | * |
|--|---|---|---|---|---|

– -----, w wyniku losowania ----- z listy nr ----- w związku z tym, że także liczba obwodów, w której kandydaci uzyskali największą liczbę głosów była równa:

| | | | | | |
|--|---|---|---|---|---|
| ----- ----- przez -----, Lista nr ----- | * | * | * | * | * |
|--|---|---|---|---|---|

C.⁴ W związku z tym, iż w okręgu wyborczym została zarejestrowana tylko jedna lista kandydatów, następujący kandydat uzyskał mandat radnego bez przeprowadzenia głosowania:

| |
|--|
| ----- ----- przez -----, Lista nr ----- |
|--|

D.⁴ W związku z tym, iż w okręgu wyborczym nie została zarejestrowana żadna lista, wyborów nie przeprowadzono i w okręgu nr 1 mandat pozostał nieobsadzony.

Okręg wyborczy nr 12 obejmujący 1 mandat.

Wybory odbyły się

Głosowanie odbyło się

1. Głosów ważnych oddano

177

2. Na poszczególne listy kandydatów i kandydata z tych list oddano następującą liczbę głosów ważnych:

- | | | |
|--|--|---|
| 1.  | 3.  | 5.  |
| 2.  | 4.  \${codebar} | 6.  |

| | | | | | | |
|---|---|---|---|---|---|---|
| 1 | GLINKA Tomasz zgłoszony przez Komitet Wyborczy Wyborców-Twoja Wieś, Lista nr 23 | * | * | * | 5 | 8 |
| 2 | WĄSOWSKI Leszek Robert zgłoszony przez Komitet Wyborczy Polskie Stronnictwo Ludowe, Lista nr 1 | * | * | 1 | 0 | 9 |
| 3 | WIĘCKO Kamila zgłoszona przez Komitet Wyborczy Prawo i Sprawiedliwość, Lista nr 3 | * | * | * | 1 | 0 |

Najwięcej ważnie oddanych głosów otrzymał i został wybrany radnym:

| | | | | | |
|---|---|---|---|---|---|
| WĄSOWSKI Leszek Robert zgłoszony przez Komitet Wyborczy Polskie Stronnictwo Ludowe, Lista nr 1 | * | * | 1 | 0 | 9 |
|---|---|---|---|---|---|

B.³ W związku z tym, iż ----- kandydatów z list (-----) otrzymało największą i równą liczbę głosów:

- radnym został kandydat z listy nr -----, ponieważ otrzymał największą liczbę głosów w większej liczbie obwodów głosowania

| | | | | | |
|--|---|---|---|---|---|
| ----- ----- przez -----, Lista nr ----- | * | * | * | * | * |
|--|---|---|---|---|---|

- -----, w wyniku losowania ----- z listy nr ----- w związku z tym, że także liczba obwodów, w której kandydaci uzyskali największą liczbę głosów była równa:

| | | | | | |
|--|---|---|---|---|---|
| ----- ----- przez -----, Lista nr ----- | * | * | * | * | * |
|--|---|---|---|---|---|

C.⁴ W związku z tym, iż w okręgu wyborczym została zarejestrowana tylko jedna lista kandydatów, następujący kandydat uzyskał mandat radnego bez przeprowadzenia głosowania:

| |
|--|
| ----- ----- przez -----, Lista nr ----- |
|--|

D.⁴ W związku z tym, iż w okręgu wyborczym nie została zarejestrowana żadna lista, wyborów nie przeprowadzono i w okręgu nr 1 mandat pozostał nieobsadzony.

Okręg wyborczy nr 13 obejmujący 1 mandat.

Wybory odbyły się

Głosowanie odbyło się


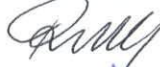




1. Głosów ważnych oddano

146

2. Na poszczególne listy kandydatów i kandydata z tych list oddano następującą liczbę głosów ważnych:

| | | | | | | |
|---|---|---|---|---|---|---|
| 1 | KORZENIEWSKA Agnieszka Maria zgłoszona przez Komitet Wyborczy Prawo i Sprawiedliwość, Lista nr 3 | * | * | * | 2 | 6 |
| 2 | MICHALCZYK Bogusław zgłoszony przez Komitet Wyborczy Polskie Stronnictwo Ludowe, Lista nr 1 | * | * | 1 | 2 | 0 |

Najwięcej ważnie oddanych głosów otrzymała i została wybrana radną:

1.  3.  5. 
 2.  4.  6. 

| | | | | | |
|--|---|---|---|---|---|
| MICHALCZYK Bogusław zgłoszona Komitet Wyborczy Polskie Stronnictwo Ludowe, Lista nr 1 | * | * | 1 | 2 | 0 |
|--|---|---|---|---|---|

B.³ W związku z tym ,iż ----- kandydatów z list (-----) otrzymało największą i równą liczbę głosów:

- radną została kandydatka z listy nr -----, ponieważtrzymała największą liczbę głosów w większej liczbie obwodów głosowania

| | | | | | |
|--|---|---|---|---|---|
| ----- ----- przez -----, Lista nr ----- | * | * | * | * | * |
|--|---|---|---|---|---|

- -----, w wyniku losowania -----z listy nr ----- w związku z tym, że także liczba obwodów, w której kandydaci uzyskali największą liczbę głosów była równa:

| | | | | | |
|--|---|---|---|---|---|
| ----- ----- przez -----, Lista nr ----- | * | * | * | * | * |
|--|---|---|---|---|---|

C.⁴ W związku z tym, iż w okręgu wyborczym została zarejestrowana tylko jedna lista kandydatów, następujący kandydat uzyskał mandat radnego bez przeprowadzenia głosowania:

| |
|--|
| ----- ----- przez -----, Lista nr ----- |
|--|

D.⁴ W związku z tym, iż w okręgu wyborczym nie została zarejestrowana żadna lista, wyborów nie przeprowadzono i w okręgu nr 1 mandat pozostał nieobsadzony.

Okręg wyborczy nr 14 obejmujący 1 mandat.

Wybory odbyły się

Głosowanie odbyło się

1. Głosów ważnych oddano

208

2. Na poszczególne listy kandydatów i kandydata z tych list oddano następującą liczbę głosów ważnych:

| | | | | | | |
|---|--|---|---|---|---|---|
| 1 | JACAK Stanisław zgłoszony przez Komitet Wyborczy Prawo i Sprawiedliwość, Lista nr 3 | * | * | 1 | 1 | 4 |
| 2 | STANDZIAK Ewa Wanda zgłoszona przez Komitet Wyborczy Polskie Stronnictwo Ludowe, Lista nr 1 | * | * | * | 9 | 4 |

Najwięcej ważnie oddanych głosów otrzymał i został wybrany radnym:



| | | | | | |
|--|---|---|---|---|---|
| JACAK Stanisław zgłoszony przez Komitet Wyborczy Prawo i Sprawiedliwość, Lista nr 3 | * | * | 1 | 1 | 4 |
|--|---|---|---|---|---|

B.³ W związku z tym ,iż ----- kandydatów z list (-----) otrzymało największą i równą liczbę głosów:


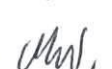
- radnym został kandydat z listy nr -----, ponieważtrzymała największą liczbę głosów w większej liczbie obwodów głosowania

| | | | | | |
|--|---|---|---|---|---|
| ----- ----- przez -----, Lista nr ----- | * | * | * | * | * |
|--|---|---|---|---|---|

1. 
2. 

3. 
4. 

\$(codebar)

5. 
6. 

-----, w wyniku losowania -----z listy nr ----- w związku z tym, że także liczba obwodów, w której kandydaci uzyskali największą liczbę głosów była równa:

| | | | | | |
|--|---|---|---|---|---|
| ----- ----- przez -----, Lista nr ----- | * | * | * | * | * |
|--|---|---|---|---|---|

C.⁴ W związku z tym, iż w okręgu wyborczym została zarejestrowana tylko jedna lista kandydatów, następujący kandydat uzyskał mandat radnego bez przeprowadzenia głosowania:

| |
|--|
| ----- ----- przez -----, Lista nr ----- |
|--|

D.⁴ W związku z tym, iż w okręgu wyborczym nie została zarejestrowana żadna lista, wyborów nie przeprowadzono i w okręgu nr 1 mandat pozostał nieobsadzony.

Okręg wyborczy nr 15 obejmujący 1 mandat.

Wybory odbyły się

Głosowanie nie odbyło się

1. Głosów ważnych oddano -----

2. Na poszczególne listy kandydatów i kandydata z tych list oddano następującą liczbę głosów ważnych:

| | | | | | | |
|---|--------------------------------|---|---|---|---|---|
| 1 | ----- -----, Lista nr ----- | * | * | * | * | * |
|---|--------------------------------|---|---|---|---|---|

Najwięcej ważnie oddanych głosów otrzymał i został wybrany radnym:

| | | | | | |
|--------------------------------|---|---|---|---|---|
| ----- -----, Lista nr ----- | * | * | * | * | * |
|--------------------------------|---|---|---|---|---|

B.³ W związku z tym, iż ----- kandydatów z list (-----) otrzymało największą i równą liczbę głosów:

----- z listy nr -----, ponieważ-----największą liczbę głosów w większej liczbie obwodów głosowania

| | | | | | |
|--|---|---|---|---|---|
| ----- ----- przez -----, Lista nr ----- | * | * | * | * | * |
|--|---|---|---|---|---|

-----, w wyniku losowania -----z listy nr ----- w związku z tym, że także liczba obwodów, w której kandydaci uzyskali największą liczbę głosów była równa:

| | | | | | |
|--|---|---|---|---|---|
| ----- ----- przez -----, Lista nr ----- | * | * | * | * | * |
|--|---|---|---|---|---|

1. *MuS*
2. *BBK*

3. *PuK*
4. *DyS*

5. *M*
6. *uN.*

\$(codebar)

C.⁴ W związku z tym, iż w okręgu wyborczym została zarejestrowana tylko jedna lista kandydatów, następujący kandydat uzyskał mandat radnego bez przeprowadzenia głosowania:

BRANICKA Dorota
zgłoszona przez Komitet Wyborczy PSL, Lista nr 1

D.⁴ W związku z tym, iż w okręgu wyborczym nie została zarejestrowana żadna lista, wyborów nie przeprowadzono i w okręgu nr 1 mandat pozostał nieobsadzony.

1. *Muz*

2. *Biel*

3. *Judy*

4. *Dyjt*

5. *Mm*

6. *MW*

IV.** Adnotacja o wniesieniu przez osoby pełniące funkcję mężów zaufania uwag z wymienieniem konkretnych zarzutów***); jeżeli nie ma, wpisać „brak zarzutów” lub „brak osób pełniących funkcję mężów zaufania”:

brak osób pełniących funkcję mężów zaufania

V.** Adnotacje o wniesieniu przez członków Komisji uwag z wymienieniem konkretnych zarzutów***); jeżeli nie ma, wpisać „brak zarzutów”:


brak zarzutów

VI.** Inne uwagi; jeżeli nie ma, wpisać „brak uwag

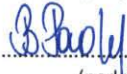
brak uwag

Przy sporządzeniu protokołu obecni byli:

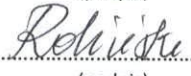
1 Góras Maria Teresa – PRZEWODNICZĄCY


.....
(podpis)

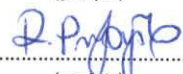
2 Padel Barbara – ZASTĘPCA


.....
(podpis)

3 Roliński Włodzimierz Jerzy – CZŁONEK


.....
(podpis)


4 Przybyłko Renata – CZŁONEK


.....
(podpis)

5 Raciborska Marzena – CZŁONEK


.....
(podpis)

6 Nazarczuk Magdalena – CZŁONEK


.....
(podpis)






Załączniki:

Zestawienia wyników głosowania z 14 okręgów wyborczych.

Protokółobsadzenia mandatów bez głosowania z 1 okręgu wyborczego .

-
- * niepotrzebne skreślić lub pominąć
 - ** Jeżeli treść dotycząca danego punktu nie mieści się na formularzu, należy dołączyć ją do protokołu, zaznaczając to w odpowiednim punkcie protokołu.
 - *** W razie zgłoszenia uwag przez osoby pełniące funkcję mężów zaufania lub członków Komisji, stanowisko Komisji do zarzutów należy dołączyć do protokołu.
- 1 Wypełnia się w razie nieprzeprowadzenia wyborów w którymkolwiek z okręgów wyborczych.
 - 2 Wypełnia się w sytuacji, o której mowa w art. 380 Kodeksu wyborczego.
 - 3 Wypełnia się tylko w sytuacjach, o których mowa w art. 443 § 2 Kodeksu wyborczego.
 - 4 Wypełnia się tylko w sytuacjach, o których mowa w art. 434 § 2 Kodeksu wyborczego.

1. 
2. 

3. 
4. 

5. 
6. 

WYBORY DO RADY MIEJSKIEJ W KALUSZYNIE

| | | | | |
|--------------------|---|---|------------------|---|
| Okręg wyborczy nr: | * | 1 | Liczba mandatów: | 1 |
|--------------------|---|---|------------------|---|

ZESTAWIENIE WYNIKÓW GŁOSOWANIA W OKRĘGU WYBORCZYM

Zestawienie wyników głosowania w okręgu wyborczym nr 1, utworzonym dla wyboru Rady Miejskiej w Kaluszyńce sporządzone dnia 18 listopada 2014 przez .

Komisja stwierdza, że otrzymała protokół głosowania od 1 obwodowej komisji wyborczej, właściwych do przeprowadzenia głosowania w okręgu i na podstawie tego protokołu (tych protokołów) ustaliła następujące wyniki głosowania w okręgu:

| | | | | | | |
|----|---|---|---|---|---|---|
| 1 | Liczba wyborców uprawnionych do głosowania (<i>umieszczonych w spisie, z uwzględnieniem dodatkowych formularzy</i>) w chwili zakończenia głosowania | * | * | 3 | 0 | 7 |
| 1a | w tym umieszczonych w części A spisu wyborców (<i>obywatele polscy</i>) | * | * | 3 | 0 | 7 |
| 1b | w tym umieszczonych w części B spisu wyborców (<i>obywatele UE niebędący obywatelami polskimi</i>) | * | * | * | * | 0 |

Uwaga! Suma liczb z pkt. 1a i 1b **musi być** równa liczbie z pkt. 1

| | | | | | | |
|----|--|---|---|---|---|---|
| 2 | Liczba wyborców, którym wydano karty do głosowania (<i>liczba podpisów w spisie oraz adnotacje „odmowa podpisu”</i>) | * | * | 2 | 0 | 3 |
| 2a | w tym w części A spisu wyborców (<i>obywatele polscy</i>) | * | * | 2 | 0 | 3 |
| 2b | w tym w części B spisu wyborców (<i>obywatele UE niebędący obywatelami polskimi</i>) | * | * | * | * | 0 |

Uwaga! Suma liczb z pkt. 2a i 2b **musi być** równa liczbie z pkt. 2.



| | | | | | | |
|----|--|---|---|---|---|---|
| 3 | Liczba wyborców głosujących przez pełnomocnika (<i>liczba kart do głosowania wydanych na podstawie otrzymanych przez komisję aktów pełnomocnictwa</i>) | * | * | * | * | 0 |
| 4 | Liczba wyborców, którym wysłano pakiety wyborcze | * | * | * | * | 0 |
| 5 | Liczba otrzymanych kopert zwrotnych | * | * | * | * | 0 |
| 5a | Liczba kopert zwrotnych, w których nie było oświadczenia o osobistym i tajnym oddaniu głosu | * | * | * | * | 0 |
| 5b | Liczba kopert zwrotnych, w których oświadczenie nie było podpisane przez wyborcę | * | * | * | * | 0 |
| 5c | Liczba kopert zwrotnych, w których nie było koperty na kartę do głosowania | * | * | * | * | 0 |
| 5d | Liczba kopert zwrotnych, w których znajdowała się niezaklejona koperta na kartę do głosowania | * | * | * | * | 0 |
| 5e | Liczba kopert na kartę do głosowania wrzuconych do urny | * | * | * | * | 0 |



Uwaga! Liczba z pkt. 5 nie może być większa od liczby z pkt. 4.

| | | | | | | |
|----|--|---|---|---|---|---|
| 6 | Liczba kart wyjętych z urny | * | * | 2 | 0 | 3 |
| 6a | w tym liczba kart wyjętych z kopert na karty do głosowania | * | * | * | * | 0 |

Uwaga! Liczba z pkt. 6 pomniejszona o liczbę z pkt. 6a powinna być równa liczbie z pkt. 2. Liczba z pkt 6a nie może być większa od liczby z pkt 5e.

1. 
2. 

3. 
4. 

5. 
6. 

{codebar}

| | | | | | | |
|----|---|---|---|---|---|---|
| 7 | Liczba kart nieważnych (<i>innych niż urzędowo ustalone lub nieopatrzonych pieczęcią obwodowej komisji wyborczej</i>) | * | * | * | * | 0 |
| 8 | Liczba kart ważnych | * | * | 2 | 0 | 3 |
| 9 | Liczba głosów nieważnych (<i>z kart ważnych</i>) | * | * | * | * | 4 |
| 10 | Liczba głosów ważnych oddanych łącznie na wszystkie listy kandydatów (<i>z kart ważnych</i>) | * | * | 1 | 9 | 9 |

Uwaga! Suma liczb z pkt. 9 i 10 musi być równa liczbie z pkt. 8.

11. Na poszczególne listy kandydatów i umieszczonego na nich kandydata oddano następujące liczby głosów ważnych:


| | | | | | | |
|---|--|---|---|---|---|---|
| 1 | CHROŚCICKI Marek Antoni zgłoszony przez Komitet Wyborczy Prawo i Sprawiedliwość, Lista nr 3 | * | * | * | 5 | 9 |
| 2 | STRUPIECHOWSKI Sławomir zgłoszony przez Komitet Wyborczy Polskie Stronnictwo Ludowe, Lista nr 1 | * | * | 1 | 4 | 0 |

Przy sporządzeniu protokołu obecni byli:


1 Góras Maria Teresa – PRZEWODNICZĄCY


.....
(podpis)

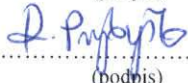
2 Padel Barbara – ZASTĘPCA


.....
(podpis)


3 Roliński Włodzimierz Jerzy – CZŁONEK


.....
(podpis)


4 Przybylko Renata – CZŁONEK


.....
(podpis)

5 Raciborska Marzena – CZŁONEK


.....
(podpis)

6 Nazarczuk Magdalena – CZŁONEK


.....
(podpis)

WYBORY DO RADY MIEJSKIEJ W KAŁUSZYNIE



| | | | | |
|--------------------|---|---|------------------|---|
| Okręg wyborczy nr: | * | 2 | Liczba mandatów: | 1 |
|--------------------|---|---|------------------|---|



ZESTAWIENIE WYNIKÓW GŁOSOWANIA W OKRĘGU WYBORCZYM

Zestawienie wyników głosowania w okręgu wyborczym nr 2, utworzonym dla wyboru Rady Miejskiej w Kałuszynie sporządzone dnia 18 listopada 2014 przez .



Komisja stwierdza, że otrzymała protokół głosowania od 1 obwodowej komisji wyborczej, właściwych do przeprowadzenia głosowania w okręgu i na podstawie tego protokołu (tych protokołów) ustaliła następujące wyniki głosowania w okręgu:

| | | | | | | |
|---|---|---|---|---|---|---|
| 1 | Liczba wyborców uprawnionych do głosowania (<i>umieszczonych w spisie, z uwzględnieniem dodatkowych formularzy</i>) w chwili zakończenia głosowania | * | * | 2 | 5 | 9 |
|---|---|---|---|---|---|---|

1. 
2. 

3. 
4. 

\$(codebar)

5. 
6. 

| | | | | | | |
|----|--|---|---|---|---|---|
| 1a | w tym umieszczonych w części A spisu wyborców (<i>obywatele polscy</i>) | * | * | 2 | 5 | 9 |
| 1b | w tym umieszczonych w części B spisu wyborców (<i>obywatele UE niebędący obywatelami polskimi</i>) | * | * | * | * | 0 |

Uwaga! Suma liczb z pkt. 1a i 1b **musi być** równa liczbie z pkt. 1

| | | | | | | |
|----|--|---|---|---|---|---|
| 2 | Liczba wyborców, którym wydano karty do głosowania (<i>liczba podpisów w spisie oraz adnotacje „odmowa podpisu”</i>) | * | * | 1 | 6 | 0 |
| 2a | w tym w części A spisu wyborców (<i>obywatele polscy</i>) | * | * | 1 | 6 | 0 |
| 2b | w tym w części B spisu wyborców (<i>obywatele UE niebędący obywatelami polskimi</i>) | * | * | * | * | 0 |

Uwaga! Suma liczb z pkt. 2a i 2b **musi być** równa liczbie z pkt. 2.

| | | | | | | |
|----|--|---|---|---|---|---|
| 3 | Liczba wyborców głosujących przez pełnomocnika (<i>liczba kart do głosowania wydanych na podstawie otrzymanych przez komisję aktów pełnomocnictwa</i>) | * | * | * | * | 1 |
| 4 | Liczba wyborców, którym wysłano pakiety wyborcze | * | * | * | * | 0 |
| 5 | Liczba otrzymanych kopert zwrotnych | * | * | * | * | 0 |
| 5a | Liczba kopert zwrotnych, w których nie było oświadczenia o osobistym i tajnym oddaniu głosu | * | * | * | * | 0 |
| 5b | Liczba kopert zwrotnych, w których oświadczenie nie było podpisane przez wyborcę | * | * | * | * | 0 |
| 5c | Liczba kopert zwrotnych, w których nie było koperty na kartę do głosowania | * | * | * | * | 0 |
| 5d | Liczba kopert zwrotnych, w których znajdowała się niezaklejona koperta na kartę do głosowania | * | * | * | * | 0 |
| 5e | Liczba kopert na kartę do głosowania wrzuconych do urny | * | * | * | * | 0 |

Uwaga! Liczba z pkt. 5 nie może być większa od liczby z pkt. 4.

| | | | | | | |
|----|--|---|---|---|---|---|
| 6 | Liczba kart wyjętych z urny | * | * | 1 | 6 | 0 |
| 6a | w tym liczba kart wyjętych z kopert na karty do głosowania | * | * | * | * | 0 |



Uwaga! Liczba z pkt. 6 pomniejszona o liczbę z pkt. 6a powinna być równa liczbie z pkt. 2. Liczba z pkt 6a nie może być większa od liczby z pkt 5e.



| | | | | | | |
|----|---|---|---|---|---|---|
| 7 | Liczba kart nieważnych (<i>innych niż urzędowo ustalone lub nieopatrzonych pieczęcią obwodowej komisji wyborczej</i>) | * | * | * | * | 0 |
| 8 | Liczba kart ważnych | * | * | 1 | 6 | 0 |
| 9 | Liczba głosów nieważnych (<i>z kart ważnych</i>) | * | * | * | * | 4 |
| 10 | Liczba głosów ważnych oddanych łącznie na wszystkie listy kandydatów (<i>z kart ważnych</i>) | * | * | 1 | 5 | 6 |



Uwaga! Suma liczb z pkt. 9 i 10 **musi być** równa liczbie z pkt. 8.

11. Na poszczególne listy kandydatów i umieszczonego na nich kandydata oddano następujące liczby głosów ważnych:

| | | | | | | |
|---|---|---|---|---|---|---|
| 1 | KOBYLSKI Krzysztof zgłoszony przez Komitet Wyborczy Prawo i Sprawiedliwość, Lista nr 3 | * | * | * | 4 | 6 |
|---|---|---|---|---|---|---|

1. 
2. 

3. 
4. 

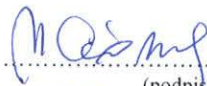
5. 
6. 

{codebar}

| | | | | | | |
|---|---|---|---|---|---|---|
| 2 | PEŁKA Janusz Kazimierz zgłoszony przez Komitet Wyborczy Polskie Stronnictwo Ludowe, Lista nr 1 | * | * | 1 | 1 | 0 |
|---|---|---|---|---|---|---|

Przy sporządzeniu protokołu obecni byli:


1 Góras Maria Teresa – PRZEWODNICZĄCY


(podpis)


2 Padel Barbara – ZASTĘPCA


(podpis)

3 Roliński Włodzimierz Jerzy – CZŁONEK


(podpis)

4 Przybylko Renata – CZŁONEK


(podpis)

5 Raciborska Marzena – CZŁONEK


(podpis)

6 Nazarczuk Magdalena – CZŁONEK


(podpis)

WYBORY DO RADY MIEJSKIEJ W KAŁUSZYNIE

| | | | | |
|--------------------|---|---|------------------|---|
| Okręg wyborczy nr: | * | 3 | Liczba mandatów: | 1 |
|--------------------|---|---|------------------|---|

ZESTAWIENIE WYNIKÓW GŁOSOWANIA W OKRĘGU WYBORCZYM

Zestawienie wyników głosowania w okręgu wyborczym nr 3, utworzonym dla wyboru Rady Miejskiej w Kałuszynie sporządzone dnia 18 listopada 2014 przez .

Komisja stwierdza, że otrzymała protokół głosowania od 1 obwodowej komisji wyborczej, właściwych do przeprowadzenia głosowania w okręgu i na podstawie tego protokołu (tych protokołów) ustaliła następujące wyniki głosowania w okręgu:

| | | | | | | |
|----|---|---|---|---|---|---|
| 1 | Liczba wyborców uprawnionych do głosowania (<i>umieszczonych w spisie, z uwzględnieniem dodatkowych formularzy</i>) w chwili zakończenia głosowania | * | * | 3 | 8 | 2 |
| 1a | w tym umieszczonych w części A spisu wyborców (<i>obywatele polscy</i>) | * | * | 3 | 8 | 2 |
| 1b | w tym umieszczonych w części B spisu wyborców (<i>obywatele UE niebędący obywatelami polskimi</i>) | * | * | * | * | 0 |

Uwaga! Suma liczb z pkt. 1a i 1b **musi być** równa liczbie z pkt. 1

| | | | | | | |
|----|--|---|---|---|---|---|
| 2 | Liczba wyborców, którym wydano karty do głosowania (<i>liczba podpisów w spisie oraz adnotacje „odmowa podpisu”</i>) | * | * | 2 | 5 | 1 |
| 2a | w tym w części A spisu wyborców (<i>obywatele polscy</i>) | * | * | 2 | 5 | 1 |
| 2b | w tym w części B spisu wyborców (<i>obywatele UE niebędący obywatelami polskimi</i>) | * | * | * | * | 0 |

Uwaga! Suma liczb z pkt. 2a i 2b **musi być** równa liczbie z pkt. 2.

| | | | | | | |
|---|--|---|---|---|---|---|
| 3 | Liczba wyborców głosujących przez pełnomocnika (<i>liczba kart do głosowania wydanych na podstawie otrzymanych przez komisję aktów pełnomocnictwa</i>) | * | * | * | * | 1 |
|---|--|---|---|---|---|---|


1. 

3. 

5. 

2. 

4. 

6. 

#{codebar}

| | | | | | | |
|----|---|---|---|---|---|---|
| 4 | Liczba wyborców, którym wysłano pakiety wyborcze | * | * | * | * | 0 |
| 5 | Liczba otrzymanych kopert zwrotnych | * | * | * | * | 0 |
| 5a | Liczba kopert zwrotnych, w których nie było oświadczenia o osobistym i tajnym oddaniu głosu | * | * | * | * | 0 |
| 5b | Liczba kopert zwrotnych, w których oświadczenie nie było podpisane przez wyborcę | * | * | * | * | 0 |
| 5c | Liczba kopert zwrotnych, w których nie było koperty na kartę do głosowania | * | * | * | * | 0 |
| 5d | Liczba kopert zwrotnych, w których znajdowała się niezaklejona koperta na kartę do głosowania | * | * | * | * | 0 |
| 5e | Liczba kopert na kartę do głosowania wrzuconych do urny | * | * | * | * | 0 |

Uwaga! Liczba z pkt. 5 nie może być większa od liczby z pkt. 4.

| | | | | | | |
|----|--|---|---|---|---|---|
| 6 | Liczba kart wyjętych z urny | * | * | 2 | 5 | 1 |
| 6a | w tym liczba kart wyjętych z kopert na karty do głosowania | * | * | * | * | 0 |

Uwaga! Liczba z pkt. 6 pomniejszona o liczbę z pkt. 6a powinna być równa liczbie z pkt. 2. Liczba z pkt 6a nie może być większa od liczby z pkt 5e.

| | | | | | | |
|----|---|---|---|---|---|---|
| 7 | Liczba kart nieważnych (<i>innych niż urzędowo ustalone lub nieopatrzone pieczęcią obwodowej komisji wyborczej</i>) | * | * | * | * | 0 |
| 8 | Liczba kart ważnych | * | * | 2 | 5 | 1 |
| 9 | Liczba głosów nieważnych (<i>z kart ważnych</i>) | * | * | * | * | 8 |
| 10 | Liczba głosów ważnych oddanych łącznie na wszystkie listy kandydatów (<i>z kart ważnych</i>) | * | * | 2 | 4 | 3 |

Uwaga! Suma liczb z pkt. 9 i 10 **musi** być równa liczbie z pkt. 8.

11. Na poszczególne listy kandydatów i umieszczonego na nich kandydata oddano następujące liczby głosów ważnych:


| | | | | | | |
|---|--|---|---|---|---|---|
| 1 | MIROSZ Władysława Zofia zgłoszona przez Komitet Wyborczy Polskie Stronnictwo Ludowe, Lista nr 1 | * | * | 1 | 0 | 7 |
| 2 | SOSIŃSKA Monika zgłoszona przez Komitet Wyborczy Prawo i Sprawiedliwość, Lista nr 3 | * | * | * | 6 | 7 |
| 3 | STOSIO Artur Mariusz zgłoszony przez Komitet Wyborczy Wyborców Pomagamy Ludziom, Lista nr 24 | * | * | * | 6 | 9 |

Przy sporządzeniu protokołu obecni byli:

1 Góras Maria Teresa – PRZEWODNICZĄCY


.....
(podpis)


2 Padel Barbara – ZASTĘPCA




.....
(podpis)

3 Roliński Włodzimierz Jerzy – CZŁONEK



.....
(podpis)


1. 
2. 

3. 
4.  \${codebar}

6. 
5. 

- 4 Przybylko Renata – CZŁONEK
 5 Raciborska Marzena – CZŁONEK
 6 Nazarczuk Magdalena – CZŁONEK



 (podpis)


 (podpis)


 (podpis)

| | | | | |
|--|---|---|------------------|---|
| WYBORY DO RADY MIEJSKIEJ W KALUSZYNIE | | | | |
| Okręg wyborczy nr: | * | 4 | Liczba mandatów: | 1 |

ZESTAWIENIE WYNIKÓW GŁOSOWANIA W OKRĘGU WYBORCZYM

Zestawienie wyników głosowania w okręgu wyborczym nr 4, utworzonym dla wyboru Rady Miejskiej w Kaluszyńce sporządzone dnia 18 listopada 2014 przez .

Komisja stwierdza, że otrzymała protokół głosowania od 1 obwodowej komisji wyborczej, właściwych do przeprowadzenia głosowania w okręgu i na podstawie tego protokołu (tych protokołów) ustaliła następujące wyniki głosowania w okręgu:

| | | | | | | |
|----|---|---|---|---|---|---|
| 1 | Liczba wyborców uprawnionych do głosowania (<i>umieszczonych w spisie, z uwzględnieniem dodatkowych formularzy</i>) w chwili zakończenia głosowania | * | * | 3 | 2 | 8 |
| 1a | w tym umieszczonych w części A spisu wyborców (<i>obywatele polscy</i>) | * | * | 3 | 2 | 8 |
| 1b | w tym umieszczonych w części B spisu wyborców (<i>obywatele UE niebędący obywatelami polskimi</i>) | * | * | * | * | 0 |

Uwaga! Suma liczb z pkt. 1a i 1b **musi być** równa liczbie z pkt. 1

| | | | | | | |
|----|--|---|---|---|---|---|
| 2 | Liczba wyborców, którym wydano karty do głosowania (<i>liczba podpisów w spisie oraz adnotacje „odmowa podpisu”</i>) | * | * | 2 | 0 | 6 |
| 2a | w tym w części A spisu wyborców (<i>obywatele polscy</i>) | * | * | 2 | 0 | 6 |
| 2b | w tym w części B spisu wyborców (<i>obywatele UE niebędący obywatelami polskimi</i>) | * | * | * | * | 0 |

Uwaga! Suma liczb z pkt. 2a i 2b **musi być** równa liczbie z pkt. 2.

| | | | | | | |
|----|--|---|---|---|---|---|
| 3 | Liczba wyborców głosujących przez pełnomocnika (<i>liczba kart do głosowania wydanych na podstawie otrzymanych przez komisję aktów pełnomocnictwa</i>) | * | * | * | * | 0 |
| 4 | Liczba wyborców, którym wysłano pakiety wyborcze | * | * | * | * | 0 |
| 5 | Liczba otrzymanych kopert zwrotnych | * | * | * | * | 0 |
| 5a | Liczba kopert zwrotnych, w których nie było oświadczenia o osobistym i tajnym oddaniu głosu | * | * | * | * | 0 |
| 5b | Liczba kopert zwrotnych, w których oświadczenie nie było podpisane przez wyborcę | * | * | * | * | 0 |
| 5c | Liczba kopert zwrotnych, w których nie było koperty na kartę do głosowania | * | * | * | * | 0 |
| 5d | Liczba kopert zwrotnych, w których znajdowała się niezaklejona koperta na kartę do głosowania | * | * | * | * | 0 |

1.  3.  5. 
 2.  4.  6. 

\$(codebar)

| | | | | | | |
|----|---|---|---|---|---|---|
| 5e | Liczba kopert na kartę do głosowania wrzuconych do urny | * | * | * | * | 0 |
|----|---|---|---|---|---|---|

Uwaga! Liczba z pkt. 5 nie może być większa od liczby z pkt. 4.

| | | | | | | |
|----|--|---|---|---|---|---|
| 6 | Liczba kart wyjętych z urny | * | * | 2 | 0 | 6 |
| 6a | w tym liczba kart wyjętych z kopert na karty do głosowania | * | * | * | * | 0 |

Uwaga! Liczba z pkt. 6 pomniejszona o liczbę z pkt. 6a powinna być równa liczbie z pkt. 2. Liczba z pkt 6a nie może być większa od liczby z pkt 5e.

| | | | | | | |
|----|---|---|---|---|---|---|
| 7 | Liczba kart nieważnych (<i>innych niż urzędowo ustalone lub nieopatrzonych pieczęcią obwodowej komisji wyborczej</i>) | * | * | * | * | 0 |
| 8 | Liczba kart ważnych | * | * | 2 | 0 | 6 |
| 9 | Liczba głosów nieważnych (<i>z kart ważnych</i>) | * | * | * | * | 2 |
| 10 | Liczba głosów ważnych oddanych łącznie na wszystkie listy kandydatów (<i>z kart ważnych</i>) | * | * | 2 | 0 | 4 |

Uwaga! Suma liczb z pkt. 9 i 10 **musi** być równa liczbie z pkt. 8.

11. Na poszczególne listy kandydatów i umieszczonego na nich kandydata oddano następujące liczby głosów ważnych:

| | | | | | | |
|---|--|---|---|---|---|---|
| 1 | GODLEWSKI Edward Stanisław zgłoszony przez Komitet Wyborczy Prawo i Sprawiedliwość, Lista nr 3 | * | * | * | 4 | 1 |
| 2 | MILEWSKA Jadwiga Teresa zgłoszona przez Komitet Wyborczy Wyborców Pomagamy Ludziom, Lista nr 24 | * | * | * | 2 | 8 |
| 3 | WOCIAL Marianna zgłoszona przez Komitet Wyborczy Polskie Stronnictwo Ludowe, Lista nr 1 | * | * | 1 | 3 | 5 |

Przy sporządzeniu protokołu obecni byli:

- 1 Góras Maria Teresa – PRZEWODNICZĄCY
- 2 Padel Barbara – ZASTĘPCA
- 3 Roliński Włodzimierz Jerzy – CZŁONEK
- 4 Przybyłko Renata – CZŁONEK
- 5 Raciborska Marzena – CZŁONEK
- 6 Nazarczuk Magdalena – CZŁONEK


.....
(podpis)


.....
(podpis)


.....
(podpis)


.....
(podpis)




.....
(podpis)




.....
(podpis)

WYBORY DO RADY MIEJSKIEJ W KALUSZYNIE

| | | | | |
|--------------------|---|---|------------------|---|
| Okręg wyborczy nr: | * | 5 | Liczba mandatów: | 1 |
|--------------------|---|---|------------------|---|

1. 
2. 

3. 
4.  \${codebar}

5. 
6. 

ZESTAWIENIE WYNIKÓW GŁOSOWANIA W OKRĘGU WYBORCZYM

Zestawienie wyników głosowania w okręgu wyborczym nr 5, utworzonym dla wyboru Rady Miejskiej w Katuszynie sporządzone dnia 18 listopada 2014 przez .

Komisja stwierdza, że otrzymała protokół głosowania od 1 obwodowej komisji wyborczej, właściwych do przeprowadzenia głosowania w okręgu i na podstawie tego protokołu (tych protokołów) ustaliła następujące wyniki głosowania w okręgu:

| | | | | | | |
|----|---|---|---|---|---|---|
| 1 | Liczba wyborców uprawnionych do głosowania (<i>umieszczonych w spisie, z uwzględnieniem dodatkowych formularzy</i>) w chwili zakończenia głosowania | * | * | 4 | 2 | 3 |
| 1a | w tym umieszczonych w części A spisu wyborców (<i>obywatele polscy</i>) | * | * | 4 | 2 | 3 |
| 1b | w tym umieszczonych w części B spisu wyborców (<i>obywatele UE niebędący obywatelami polskimi</i>) | * | * | * | * | 0 |

Uwaga! Suma liczb z pkt. 1a i 1b musi być równa liczbie z pkt. 1

| | | | | | | |
|----|--|---|---|---|---|---|
| 2 | Liczba wyborców, którym wydano karty do głosowania (<i>liczba podpisów w spisie oraz adnotacje „odmowa podpisu”</i>) | * | * | 3 | 2 | 3 |
| 2a | w tym w części A spisu wyborców (<i>obywatele polscy</i>) | * | * | 3 | 2 | 3 |
| 2b | w tym w części B spisu wyborców (<i>obywatele UE niebędący obywatelami polskimi</i>) | * | * | * | * | 0 |

Uwaga! Suma liczb z pkt. 2a i 2b musi być równa liczbie z pkt. 2.

| | | | | | | |
|----|--|---|---|---|---|---|
| 3 | Liczba wyborców głosujących przez pełnomocnika (<i>liczba kart do głosowania wydanych na podstawie otrzymanych przez komisję aktów pełnomocnictwa</i>) | * | * | * | * | 1 |
| 4 | Liczba wyborców, którym wysłano pakiety wyborcze | * | * | * | * | 0 |
| 5 | Liczba otrzymanych kopert zwrotnych | * | * | * | * | 0 |
| 5a | Liczba kopert zwrotnych, w których nie było oświadczenia o osobistym i tajnym oddaniu głosu | * | * | * | * | 0 |
| 5b | Liczba kopert zwrotnych, w których oświadczenie nie było podpisane przez wyborcę | * | * | * | * | 0 |
| 5c | Liczba kopert zwrotnych, w których nie było koperty na kartę do głosowania | * | * | * | * | 0 |
| 5d | Liczba kopert zwrotnych, w których znajdowała się niezaklejona koperta na kartę do głosowania | * | * | * | * | 0 |
| 5e | Liczba kopert na kartę do głosowania wrzuconych do urny | * | * | * | * | 0 |


Uwaga! Liczba z pkt. 5 nie może być większa od liczby z pkt. 4.



| | | | | | | |
|----|--|---|---|---|---|---|
| 6 | Liczba kart wyjętych z urny | * | * | 3 | 2 | 3 |
| 6a | w tym liczba kart wyjętych z kopert na karty do głosowania | * | * | * | * | 0 |

Uwaga! Liczba z pkt. 6 pomniejszona o liczbę z pkt. 6a powinna być równa liczbie z pkt. 2. Liczba z pkt 6a nie może być większa od liczby z pkt 5e.

| | | | | | | |
|---|---|---|---|---|---|---|
| 7 | Liczba kart nieważnych (<i>innych niż urzędowo ustalone lub nieopatrzonych pieczęcią obwodowej komisji wyborczej</i>) | * | * | * | * | 1 |
| 8 | Liczba kart ważnych | * | * | 3 | 2 | 2 |

1. 
2. 

3. 
4.  \${codebar}

5. 
6. 

| | | | | | | |
|----|---|---|---|---|---|---|
| 9 | Liczba głosów nieważnych (z kart ważnych) | * | * | * | * | 3 |
| 10 | Liczba głosów ważnych oddanych łącznie na wszystkie listy kandydatów (z kart ważnych) | * | * | 3 | 1 | 9 |

Uwaga! Suma liczb z pkt. 9 i 10 musi być równa liczbie z pkt. 8.

11. Na poszczególne listy kandydatów i umieszczonego na nich kandydata oddano następujące liczby głosów ważnych:

| | | | | | | |
|---|--|---|---|---|---|---|
| 1 | BIELIŃSKI Lech Paweł zgłoszony przez Komitet Wyborczy Prawo i Sprawiedliwość, Lista nr 3 | * | * | 1 | 3 | 5 |
| 2 | GÓJSKA Elżbieta Stanisława zgłoszona przez Komitet Wyborczy Wyborców Elżbiety Gójskiej, Lista nr 25 | * | * | 1 | 8 | 4 |

Przy sporządzeniu protokołu obecni byli:

- 1 Góras Maria Teresa – PRZEWODNICZĄCY
- 2 Padel Barbara – ZASTĘPCA
- 3 Roliński Włodzimierz Jerzy – CZŁONEK
- 4 Przybyłko Renata – CZŁONEK
- 5 Raciborska Marzena – CZŁONEK
- 6 Nazarczuk Magdalena – CZŁONEK


.....
(podpis)


.....
(podpis)


.....
(podpis)


.....
(podpis)


.....
(podpis)


.....
(podpis)

WYBORY DO RADY MIEJSKIEJ W KAŁUSZYNIE

| | | | | |
|--------------------|---|---|------------------|---|
| Okręg wyborczy nr: | * | 6 | Liczba mandatów: | 1 |
|--------------------|---|---|------------------|---|



ZESTAWIENIE WYNIKÓW GŁOSOWANIA W OKRĘGU WYBORCZYM

Zestawienie wyników głosowania w okręgu wyborczym nr 6, utworzonym dla wyboru Rady Miejskiej w Kałuszynie sporządzone dnia 18 listopada 2014 przez .



Komisja stwierdza, że otrzymała protokół głosowania od 1 obwodowej komisji wyborczej, właściwych do przeprowadzenia głosowania w okręgu i na podstawie tego protokołu (tych protokołów) ustaliła następujące wyniki głosowania w okręgu:

| | | | | | | |
|----|--|---|---|---|---|---|
| 1 | Liczba wyborców uprawnionych do głosowania (umieszczonych w spisie, z uwzględnieniem dodatkowych formularzy) w chwili zakończenia głosowania | * | * | 3 | 1 | 0 |
| 1a | w tym umieszczonych w części A spisu wyborców (obywatele polscy) | * | * | 3 | 1 | 0 |
| 1b | w tym umieszczonych w części B spisu wyborców (obywatele UE niebędący obywatelami polskimi) | * | * | * | * | 0 |

1. 
2. 

3. 
4. 

\$(codebar)

5. 
6. 

Uwaga! Suma liczb z pkt. 1a i 1b **musi być** równa liczbie z pkt. 1

| | | | | | | |
|----|--|---|---|---|---|---|
| 2 | Liczba wyborców, którym wydano karty do głosowania (liczba podpisów w spisie oraz adnotacje „odmowa podpisu”) | * | * | 1 | 9 | 3 |
| 2a | w tym w części A spisu wyborców (obywatele polscy) | * | * | 1 | 9 | 3 |
| 2b | w tym w części B spisu wyborców (obywatele UE niebędący obywatelami polskimi) | * | * | * | * | 0 |

Uwaga! Suma liczb z pkt. 2a i 2b **musi być** równa liczbie z pkt. 2.

| | | | | | | |
|----|---|---|---|---|---|---|
| 3 | Liczba wyborców głosujących przez pełnomocnika (liczba kart do głosowania wydanych na podstawie otrzymanych przez komisję aktów pełnomocnictwa) | * | * | * | * | 0 |
| 4 | Liczba wyborców, którym wysłano pakiety wyborcze | * | * | * | * | 0 |
| 5 | Liczba otrzymanych kopert zwrotnych | * | * | * | * | 0 |
| 5a | Liczba kopert zwrotnych, w których nie było oświadczenia o osobistym i tajnym oddaniu głosu | * | * | * | * | 0 |
| 5b | Liczba kopert zwrotnych, w których oświadczenie nie było podpisane przez wyborcę | * | * | * | * | 0 |
| 5c | Liczba kopert zwrotnych, w których nie było koperty na kartę do głosowania | * | * | * | * | 0 |
| 5d | Liczba kopert zwrotnych, w których znajdowała się niezaklejona koperta na kartę do głosowania | * | * | * | * | 0 |
| 5e | Liczba kopert na kartę do głosowania wrzuconych do urny | * | * | * | * | 0 |

Uwaga! Liczba z pkt. 5 nie może być większa od liczby z pkt. 4.

| | | | | | | |
|----|--|---|---|---|---|---|
| 6 | Liczba kart wyjętych z urny | * | * | 1 | 9 | 3 |
| 6a | w tym liczba kart wyjętych z kopert na karty do głosowania | * | * | * | * | 0 |

Uwaga! Liczba z pkt. 6 pomniejszona o liczbę z pkt. 6a powinna być równa liczbie z pkt. 2. Liczba z pkt 6a nie może być większa od liczby z pkt 5e.

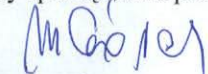

| | | | | | | |
|----|--|---|---|---|---|---|
| 7 | Liczba kart nieważnych (innych niż urzędowo ustalone lub nieopatrzonych pieczęcią obwodowej komisji wyborczej) | * | * | * | * | 0 |
| 8 | Liczba kart ważnych | * | * | 1 | 9 | 3 |
| 9 | Liczba głosów nieważnych (z kart ważnych) | * | * | * | * | 8 |
| 10 | Liczba głosów ważnych oddanych łącznie na wszystkie listy kandydatów (z kart ważnych) | * | * | 1 | 8 | 5 |



Uwaga! Suma liczb z pkt. 9 i 10 **musi być** równa liczbie z pkt. 8.

11. Na poszczególne listy kandydatów i umieszczonego na nich kandydata oddano następujące liczby głosów ważnych:

| | | | | | | |
|---|--|---|---|---|---|---|
| 1 | DMOWSKA Barbara zgłoszona przez Komitet Wyborczy Polskie Stronnictwo Ludowe, Lista nr 1 | * | * | 1 | 2 | 4 |
| 2 | DMOWSKI Janusz zgłoszony przez Komitet Wyborczy Prawo i Sprawiedliwość, Lista nr 3 | * | * | * | 6 | 1 |

Przy sporządzeniu protokołu obecni byli:

1. 
2. 

3. 
4. 

\$(codebar)

5. 
6. 

- 1 Góras Maria Teresa – PRZEWODNICZĄCY
- 2 Padel Barbara – ZASTĘPCA
- 3 Roliński Włodzimierz Jerzy – CZŁONEK
- 4 Przybyłko Renata – CZŁONEK
- 5 Raciborska Marzena – CZŁONEK
- 6 Nazarczuk Magdalena – CZŁONEK


.....
(podpis)


.....
(podpis)


.....
(podpis)


.....
(podpis)


.....
(podpis)


.....
(podpis)

| | | | | |
|--|---|---|------------------|---|
| WYBORY DO RADY MIEJSKIEJ W KAŁUSZYNIE | | | | |
| Okręg wyborczy nr: | * | 7 | Liczba mandatów: | 1 |

ZESTAWIENIE WYNIKÓW GŁOSOWANIA W OKRĘGU WYBORCZYM

Zestawienie wyników głosowania w okręgu wyborczym nr 7, utworzonym dla wyboru Rady Miejskiej w Kałuszynie sporządzone dnia 18 listopada 2014 przez .

Komisja stwierdza, że otrzymała protokół głosowania od 1 obwodowej komisji wyborczej, właściwych do przeprowadzenia głosowania w okręgu i na podstawie tego protokołu (tych protokołów) ustaliła następujące wyniki głosowania w okręgu:



| | | | | | | |
|----|---|---|---|---|---|---|
| 1 | Liczba wyborców uprawnionych do głosowania (<i>umieszczonych w spisie, z uwzględnieniem dodatkowych formularzy</i>) w chwili zakończenia głosowania | * | * | 2 | 9 | 9 |
| 1a | w tym umieszczonych w części A spisu wyborców (<i>obywatele polscy</i>) | * | * | 2 | 9 | 9 |
| 1b | w tym umieszczonych w części B spisu wyborców (<i>obywatele UE niebędący obywatelami polskimi</i>) | * | * | * | * | 0 |



Uwaga! Suma liczb z pkt. 1a i 1b **musi być** równa liczbie z pkt. 1



| | | | | | | |
|----|--|---|---|---|---|---|
| 2 | Liczba wyborców, którym wydano karty do głosowania (<i>liczba podpisów w spisie oraz adnotacje „odmowa podpisu”</i>) | * | * | 1 | 9 | 2 |
| 2a | w tym w części A spisu wyborców (<i>obywatele polscy</i>) | * | * | 1 | 9 | 2 |
| 2b | w tym w części B spisu wyborców (<i>obywatele UE niebędący obywatelami polskimi</i>) | * | * | * | * | 0 |

Uwaga! Suma liczb z pkt. 2a i 2b **musi być** równa liczbie z pkt. 2.

| | | | | | | |
|----|--|---|---|---|---|---|
| 3 | Liczba wyborców głosujących przez pełnomocnika (<i>liczba kart do głosowania wydanych na podstawie otrzymanych przez komisję aktów pełnomocnictwa</i>) | * | * | * | * | 0 |
| 4 | Liczba wyborców, którym wysłano pakiety wyborcze | * | * | * | * | 0 |
| 5 | Liczba otrzymanych kopert zwrotnych | * | * | * | * | 0 |
| 5a | Liczba kopert zwrotnych, w których nie było oświadczenia o osobistym i tajnym oddaniu głosu | * | * | * | * | 0 |

1. 
2. 

3.  \${codebar}
4. 

5. 
6. 

| | | | | | | |
|----|---|---|---|---|---|---|
| 5b | Liczba kopert zwrotnych, w których oświadczenie nie było podpisane przez wyborcę | * | * | * | * | 0 |
| 5c | Liczba kopert zwrotnych, w których nie było koperty na kartę do głosowania | * | * | * | * | 0 |
| 5d | Liczba kopert zwrotnych, w których znajdowała się niezaklejona koperta na kartę do głosowania | * | * | * | * | 0 |
| 5e | Liczba kopert na kartę do głosowania wrzuconych do urny | * | * | * | * | 0 |

Uwaga! Liczba z pkt. 5 nie może być większa od liczby z pkt. 4.

| | | | | | | |
|----|--|---|---|---|---|---|
| 6 | Liczba kart wyjętych z urny | * | * | 1 | 9 | 2 |
| 6a | w tym liczba kart wyjętych z kopert na karty do głosowania | * | * | * | * | 0 |

Uwaga! Liczba z pkt. 6 pomniejszona o liczbę z pkt. 6a powinna być równa liczbie z pkt. 2. Liczba z pkt 6a nie może być większa od liczby z pkt 5e.

| | | | | | | |
|----|---|---|---|---|---|---|
| 7 | Liczba kart nieważnych (<i>innych niż urzędowo ustalone lub nieopatrzonych pieczęcią obwodowej komisji wyborczej</i>) | * | * | * | * | 0 |
| 8 | Liczba kart ważnych | * | * | 1 | 9 | 2 |
| 9 | Liczba głosów nieważnych (<i>z kart ważnych</i>) | * | * | * | 1 | 2 |
| 10 | Liczba głosów ważnych oddanych łącznie na wszystkie listy kandydatów (<i>z kart ważnych</i>) | * | * | 1 | 8 | 0 |

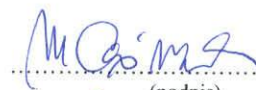
Uwaga! Suma liczb z pkt. 9 i 10 musi być równa liczbie z pkt. 8.

11. Na poszczególne listy kandydatów i umieszczonego na nich kandydata oddano następujące liczby głosów ważnych:


| | | | | | | |
|---|---|---|---|---|---|---|
| 1 | KSIAŻEK Ewa zgłoszona przez Komitet Wyborczy Prawo i Sprawiedliwość, Lista nr 3 | * | * | * | 3 | 1 |
| 2 | STRYCYŃSKA Elżbieta zgłoszona przez Komitet Wyborczy Polskie Stronnictwo Ludowe, Lista nr 1 | * | * | * | 7 | 8 |
| 3 | WŁODARCZYK-KURPIEWSKA Alina Teresa zgłoszona przez Komitet Wyborczy Wyborców Pomagamy Ludziom, Lista nr 24 | * | * | * | 7 | 1 |

Przy sporządzeniu protokołu obecni byli:


1 Góras Maria Teresa – PRZEWODNICZĄCY


.....
(podpis)

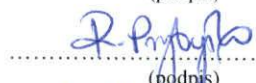
2 Padel Barbara – ZASTĘPCA


.....
(podpis)

3 Roliński Włodzimierz Jerzy – CZŁONEK


.....
(podpis)


4 Przybyłko Renata – CZŁONEK


.....
(podpis)

5 Raciborska Marzena – CZŁONEK


.....
(podpis)

6 Nazarczuk Magdalena – CZŁONEK


.....
(podpis)

WYBORY DO RADY MIEJSKIEJ W KAŁUSZYNIE

| | | | | |
|--------------------|---|---|------------------|---|
| Okręg wyborczy nr: | * | 8 | Liczba mandatów: | 1 |
|--------------------|---|---|------------------|---|

ZESTAWIENIE WYNIKÓW GŁOSOWANIA W OKRĘGU WYBORCZYM

Zestawienie wyników głosowania w okręgu wyborczym nr 8, utworzonym dla wyboru Rady Miejskiej w Kałuszynie sporządzone dnia 18 listopada 2014 przez .

Komisja stwierdza, że otrzymała protokół głosowania od 1 obwodowej komisji wyborczej, właściwych do przeprowadzenia głosowania w okręgu i na podstawie tego protokołu (tych protokołów) ustaliła następujące wyniki głosowania w okręgu:

| | | | | | | |
|----|---|---|---|---|---|---|
| 1 | Liczba wyborców uprawnionych do głosowania (<i>umieszczonych w spisie, z uwzględnieniem dodatkowych formularzy</i>) w chwili zakończenia głosowania | * | * | 2 | 7 | 2 |
| 1a | w tym umieszczonych w części A spisu wyborców (<i>obywatele polscy</i>) | * | * | 2 | 7 | 2 |
| 1b | w tym umieszczonych w części B spisu wyborców (<i>obywatele UE niebędący obywatelami polskimi</i>) | * | * | * | * | 0 |

Uwaga! Suma liczb z pkt. 1a i 1b **musi być** równa liczbie z pkt. 1


| | | | | | | |
|----|--|---|---|---|---|---|
| 2 | Liczba wyborców, którym wydano karty do głosowania (<i>liczba podpisów w spisie oraz adnotacje „odmowa podpisu”</i>) | * | * | 1 | 8 | 4 |
| 2a | w tym w części A spisu wyborców (<i>obywatele polscy</i>) | * | * | 1 | 8 | 4 |
| 2b | w tym w części B spisu wyborców (<i>obywatele UE niebędący obywatelami polskimi</i>) | * | * | * | * | 0 |


Uwaga! Suma liczb z pkt. 2a i 2b **musi być** równa liczbie z pkt. 2.

| | | | | | | |
|----|--|---|---|---|---|---|
| 3 | Liczba wyborców głosujących przez pełnomocnika (<i>liczba kart do głosowania wydanych na podstawie otrzymanych przez komisję aktów pełnomocnictwa</i>) | * | * | * | * | 0 |
| 4 | Liczba wyborców, którym wysłano pakiety wyborcze | * | * | * | * | 0 |
| 5 | Liczba otrzymanych kopert zwrotnych | * | * | * | * | 0 |
| 5a | Liczba kopert zwrotnych, w których nie było oświadczenia o osobistym i tajnym oddaniu głosu | * | * | * | * | 0 |
| 5b | Liczba kopert zwrotnych, w których oświadczenie nie było podpisane przez wyborcę | * | * | * | * | 0 |
| 5c | Liczba kopert zwrotnych, w których nie było koperty na kartę do głosowania | * | * | * | * | 0 |
| 5d | Liczba kopert zwrotnych, w których znajdowała się niezaklejona koperta na kartę do głosowania | * | * | * | * | 0 |
| 5e | Liczba kopert na kartę do głosowania wrzuconych do urny | * | * | * | * | 0 |

Uwaga! Liczba z pkt. 5 nie może być większa od liczby z pkt. 4.

| | | | | | | |
|----|--|---|---|---|---|---|
| 6 | Liczba kart wyjętych z urny | * | * | 1 | 8 | 4 |
| 6a | w tym liczba kart wyjętych z kopert na karty do głosowania | * | * | * | * | 0 |

1. 

2. 

3.  \${codebar}

4. 

5. 

6. 

Uwaga! Liczba z pkt. 6 pomniejszona o liczbę z pkt. 6a powinna być równa liczbie z pkt. 2. Liczba z pkt 6a nie może być większa od liczby z pkt 5e.

| | | | | | | |
|----|---|---|---|---|---|---|
| 7 | Liczba kart nieważnych (<i>innych niż urzędowo ustalone lub nieopatrzonych pieczęcią obwodowej komisji wyborczej</i>) | * | * | * | * | 0 |
| 8 | Liczba kart ważnych | * | * | 1 | 8 | 4 |
| 9 | Liczba głosów nieważnych (<i>z kart ważnych</i>) | * | * | * | * | 9 |
| 10 | Liczba głosów ważnych oddanych łącznie na wszystkie listy kandydatów (<i>z kart ważnych</i>) | * | * | 1 | 7 | 5 |


Uwaga! Suma liczb z pkt. 9 i 10 **musi** być równa liczbie z pkt. 8.

11. Na poszczególne listy kandydatów i umieszczonego na nich kandydata oddano następujące liczby głosów ważnych:


| | | | | | | |
|---|---|---|---|---|---|---|
| 1 | MROCZEK Waldemar Janusz zgłoszony przez Komitet Wyborczy Prawo i Sprawiedliwość, Lista nr 3 | * | * | * | 9 | 0 |
| 2 | NAPIÓRKOWSKI Mateusz Sylwester zgłoszony przez Komitet Wyborczy Polskie Stronnictwo Ludowe, Lista nr 1 | * | * | * | 8 | 5 |

Przy sporządzeniu protokołu obecni byli:


1 Góras Maria Teresa – PRZEWODNICZĄCY


.....
(podpis)

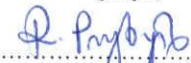
2 Padel Barbara – ZASTĘPCA


.....
(podpis)


3 Roliński Włodzimierz Jerzy – CZŁONEK


.....
(podpis)


4 Przybyłko Renata – CZŁONEK


.....
(podpis)

5 Raciborska Marzena – CZŁONEK




.....
(podpis)

6 Nazarczuk Magdalena – CZŁONEK


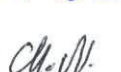

.....
(podpis)

WYBORY DO RADY MIEJSKIEJ W KALUSZYNIE

| | | | | |
|--------------------|---|---|------------------|---|
| Okręg wyborczy nr: | * | 9 | Liczba mandatów: | 1 |
|--------------------|---|---|------------------|---|

1. 
2. 

3.  \${codebar}
4. 

5. 
6. 

ZESTAWIENIE WYNIKÓW GŁOSOWANIA W OKRĘGU WYBORCZYM

Zestawienie wyników głosowania w okręgu wyborczym nr 9, utworzonym dla wyboru Rady Miejskiej w Kałuszynie sporządzone dnia 18 listopada 2014 przez .

Komisja stwierdza, że otrzymała protokół głosowania od 1 obwodowej komisji wyborczej, właściwych do przeprowadzenia głosowania w okręgu i na podstawie tego protokołu (tych protokołów) ustaliła następujące wyniki głosowania w okręgu:

| | | | | | | |
|----|---|---|---|---|---|---|
| 1 | Liczba wyborców uprawnionych do głosowania (<i>umieszczonych w spisie, z uwzględnieniem dodatkowych formularzy</i>) w chwili zakończenia głosowania | * | * | 3 | 2 | 2 |
| 1a | w tym umieszczonych w części A spisu wyborców (<i>obywatele polscy</i>) | * | * | 3 | 2 | 2 |
| 1b | w tym umieszczonych w części B spisu wyborców (<i>obywatele UE niebędący obywatelami polskimi</i>) | * | * | * | * | 0 |

Uwaga! Suma liczb z pkt. 1a i 1b **musi być** równa liczbie z pkt. 1

| | | | | | | |
|----|--|---|---|---|---|---|
| 2 | Liczba wyborców, którym wydano karty do głosowania (<i>liczba podpisów w spisie oraz adnotacje „odmowa podpisu”</i>) | * | * | 1 | 8 | 7 |
| 2a | w tym w części A spisu wyborców (<i>obywatele polscy</i>) | * | * | 1 | 8 | 7 |
| 2b | w tym w części B spisu wyborców (<i>obywatele UE niebędący obywatelami polskimi</i>) | * | * | * | * | 0 |

Uwaga! Suma liczb z pkt. 2a i 2b **musi być** równa liczbie z pkt. 2.



| | | | | | | |
|----|--|---|---|---|---|---|
| 3 | Liczba wyborców głosujących przez pełnomocnika (<i>liczba kart do głosowania wydanych na podstawie otrzymanych przez komisję aktów pełnomocnictwa</i>) | * | * | * | * | 0 |
| 4 | Liczba wyborców, którym wysłano pakiety wyborcze | * | * | * | * | 0 |
| 5 | Liczba otrzymanych kopert zwrotnych | * | * | * | * | 0 |
| 5a | Liczba kopert zwrotnych, w których nie było oświadczenia o osobistym i tajnym oddaniu głosu | * | * | * | * | 0 |
| 5b | Liczba kopert zwrotnych, w których oświadczenie nie było podpisane przez wyborcę | * | * | * | * | 0 |
| 5c | Liczba kopert zwrotnych, w których nie było koperty na kartę do głosowania | * | * | * | * | 0 |
| 5d | Liczba kopert zwrotnych, w których znajdowała się niezaklejona koperta na kartę do głosowania | * | * | * | * | 0 |
| 5e | Liczba kopert na kartę do głosowania wrzuconych do urny | * | * | * | * | 0 |



Uwaga! Liczba z pkt. 5 nie może być większa od liczby z pkt. 4.

| | | | | | | |
|----|--|---|---|---|---|---|
| 6 | Liczba kart wyjętych z urny | * | * | 1 | 8 | 6 |
| 6a | w tym liczba kart wyjętych z kopert na karty do głosowania | * | * | * | * | 0 |

Uwaga! Liczba z pkt. 6 pomniejszona o liczbę z pkt. 6a powinna być równa liczbie z pkt. 2. Liczba z pkt 6a nie może być większa od liczby z pkt 5e.

| | | | | | | |
|---|---|---|---|---|---|---|
| 7 | Liczba kart nieważnych (<i>innych niż urzędowo ustalone lub nieopatrzonych pieczęcią obwodowej komisji wyborczej</i>) | * | * | * | * | 0 |
| 8 | Liczba kart ważnych | * | * | 1 | 8 | 6 |

1. 
2. 

3. 
4. 

#{codebar}

5. 
6. 

| | | | | | | |
|----|---|---|---|---|---|---|
| 9 | Liczba głosów nieważnych (z kart ważnych) | * | * | * | 1 | 0 |
| 10 | Liczba głosów ważnych oddanych łącznie na wszystkie listy kandydatów (z kart ważnych) | * | * | 1 | 7 | 6 |

Uwaga! Suma liczb z pkt. 9 i 10 musi być równa liczbie z pkt. 8.

11. Na poszczególne listy kandydatów i umieszczonego na nich kandydata oddano następujące liczby głosów ważnych:


| | | | | | | |
|---|---|---|---|---|---|---|
| 1 | SZYMONSKI Włodzimierz Marian zgłoszony przez Komitet Wyborczy Wyborców-Twoja Wieś, Lista nr 23 | * | * | * | 5 | 5 |
| 2 | ŚLEDZIEWSKA Marianna Jadwiga zgłoszona przez Komitet Wyborczy Polskie Stronnictwo Ludowe, Lista nr 1 | * | * | 1 | 2 | 1 |

Przy sporządzeniu protokołu obecni byli:


1 Góras Maria Teresa – PRZEWODNICZĄCY


.....
(podpis)

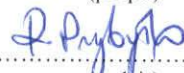
2 Padel Barbara – ZASTĘPCA


.....
(podpis)

3 Roliński Włodzimierz Jerzy – CZŁONEK


.....
(podpis)

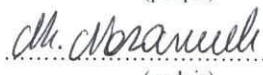
4 Przybyłko Renata – CZŁONEK


.....
(podpis)

5 Raciborska Marzena – CZŁONEK


.....
(podpis)

6 Nazarczuk Magdalena – CZŁONEK


.....
(podpis)

WYBORY DO RADY MIEJSKIEJ W KAŁUSZYNIE


| | | | | |
|--------------------|---|---|------------------|---|
| Okręg wyborczy nr: | 1 | 0 | Liczba mandatów: | 1 |
|--------------------|---|---|------------------|---|

ZESTAWIENIE WYNIKÓW GŁOSOWANIA W OKRĘGU WYBORCZYM

Zestawienie wyników głosowania w okręgu wyborczym nr 10, utworzonym dla wyboru Rady Miejskiej w Kałuszynie sporządzone dnia 18 listopada 2014 przez .


Komisja stwierdza, że otrzymała protokół głosowania od 1 obwodowej komisji wyborczej, właściwych do przeprowadzenia głosowania w okręgu i na podstawie tego protokołu (tych protokołów) ustaliła następujące wyniki głosowania w okręgu:


| | | | | | | |
|----|--|---|---|---|---|---|
| 1 | Liczba wyborców uprawnionych do głosowania (umieszczonych w spisie, z uwzględnieniem dodatkowych formularzy) w chwili zakończenia głosowania | * | * | 3 | 5 | 2 |
| 1a | w tym umieszczonych w części A spisu wyborców (obywatele polscy) | * | * | 3 | 5 | 2 |
| 1b | w tym umieszczonych w części B spisu wyborców (obywatele UE niebędący obywatelami polskimi) | * | * | * | * | 0 |

1. 

3. 

5. 

2. 

4. 

6. 

§{codebar}

Uwaga! Suma liczb z pkt. 1a i 1b **musi być** równa liczbie z pkt. 1

| | | | | | | |
|----|--|---|---|---|---|---|
| 2 | Liczba wyborców, którym wydano karty do głosowania (liczba podpisów w spisie oraz adnotacje „odmowa podpisu”) | * | * | 1 | 4 | 1 |
| 2a | w tym w części A spisu wyborców (obywatele polscy) | * | * | 1 | 4 | 1 |
| 2b | w tym w części B spisu wyborców (obywatele UE niebędący obywatelami polskimi) | * | * | * | * | 0 |

Uwaga! Suma liczb z pkt. 2a i 2b **musi być** równa liczbie z pkt. 2.

| | | | | | | |
|----|---|---|---|---|---|---|
| 3 | Liczba wyborców głosujących przez pełnomocnika (liczba kart do głosowania wydanych na podstawie otrzymanych przez komisję aktów pełnomocnictwa) | * | * | * | * | 0 |
| 4 | Liczba wyborców, którym wysłano pakiety wyborcze | * | * | * | * | 0 |
| 5 | Liczba otrzymanych kopert zwrotnych | * | * | * | * | 0 |
| 5a | Liczba kopert zwrotnych, w których nie było oświadczenia o osobistym i tajnym oddaniu głosu | * | * | * | * | 0 |
| 5b | Liczba kopert zwrotnych, w których oświadczenie nie było podpisane przez wyborcę | * | * | * | * | 0 |
| 5c | Liczba kopert zwrotnych, w których nie było koperty na kartę do głosowania | * | * | * | * | 0 |
| 5d | Liczba kopert zwrotnych, w których znajdowała się niezaklejona koperta na kartę do głosowania | * | * | * | * | 0 |
| 5e | Liczba kopert na kartę do głosowania wrzuconych do urny | * | * | * | * | 0 |

Uwaga! Liczba z pkt. 5 nie może być większa od liczby z pkt. 4.

| | | | | | | |
|----|--|---|---|---|---|---|
| 6 | Liczba kart wyjętych z urny | * | * | 1 | 4 | 2 |
| 6a | w tym liczba kart wyjętych z kopert na karty do głosowania | * | * | * | * | 0 |

Uwaga! Liczba z pkt. 6 pomniejszona o liczbę z pkt. 6a powinna być równa liczbie z pkt. 2. Liczba z pkt 6a nie może być większa od liczby z pkt 5e.



| | | | | | | |
|----|--|---|---|---|---|---|
| 7 | Liczba kart nieważnych (innych niż urzędowo ustalone lub nieopatrzonych pieczęcią obwodowej komisji wyborczej) | * | * | * | * | 0 |
| 8 | Liczba kart ważnych | * | * | 1 | 4 | 2 |
| 9 | Liczba głosów nieważnych (z kart ważnych) | * | * | * | * | 7 |
| 10 | Liczba głosów ważnych oddanych łącznie na wszystkie listy kandydatów (z kart ważnych) | * | * | 1 | 3 | 5 |



Uwaga! Suma liczb z pkt. 9 i 10 **musi być** równa liczbie z pkt. 8.

11. Na poszczególne listy kandydatów i umieszczonego na nich kandydata oddano następujące liczby głosów ważnych:

| | | | | | | |
|---|---|---|---|---|---|---|
| 1 | BRONIAREK Jarosław zgłoszony przez Komitet Wyborczy Polskie Stronnictwo Ludowe, Lista nr 1 | * | * | * | 9 | 8 |
| 2 | SEKTAS Stanisława zgłoszona przez Komitet Wyborczy Prawo i Sprawiedliwość, Lista nr 3 | * | * | * | 3 | 7 |

Przy sporządzeniu protokołu obecni byli:

1. 
2. 

3. 
4. 

\$(codebar)

5. 
6. 

- 1 Góras Maria Teresa – PRZEWODNICZĄCY
- 2 Padel Barbara – ZASTĘPCA
- 3 Roliński Włodzimierz Jerzy – CZŁONEK
- 4 Przybyłko Renata – CZŁONEK
- 5 Raciborska Marzena – CZŁONEK
- 6 Nazarczuk Magdalena – CZŁONEK


.....
(podpis)


.....
(podpis)


.....
(podpis)


.....
(podpis)


.....
(podpis)


.....
(podpis)

| | | | | |
|--|---|---|------------------|---|
| WYBORY DO RADY MIEJSKIEJ W KAŁUSZYNIE | | | | |
| Okręg wyborczy nr: | 1 | 1 | Liczba mandatów: | 1 |

ZESTAWIENIE WYNIKÓW GŁOSOWANIA W OKRĘGU WYBORCZYM

Zestawienie wyników głosowania w okręgu wyborczym nr 11, utworzonym dla wyboru Rady Miejskiej w Kałuszynie sporządzone dnia 18 listopada 2014 przez .

Komisja stwierdza, że otrzymała protokół głosowania od 1 obwodowej komisji wyborczej, właściwych do przeprowadzenia głosowania w okręgu i na podstawie tego protokołu (tych protokołów) ustaliła następujące wyniki głosowania w okręgu:







| | | | | | | |
|----|---|---|---|---|---|---|
| 1 | Liczba wyborców uprawnionych do głosowania (<i>umieszczonych w spisie, z uwzględnieniem dodatkowych formularzy</i>) w chwili zakończenia głosowania | * | * | 3 | 4 | 4 |
| 1a | w tym umieszczonych w części A spisu wyborców (<i>obywatele polscy</i>) | * | * | 3 | 4 | 4 |
| 1b | w tym umieszczonych w części B spisu wyborców (<i>obywatele UE niebędący obywatelami polskimi</i>) | * | * | * | * | 0 |

Uwaga! Suma liczb z pkt. 1a i 1b **musi być** równa liczbie z pkt. 1

| | | | | | | |
|----|--|---|---|---|---|---|
| 2 | Liczba wyborców, którym wydano karty do głosowania (<i>liczba podpisów w spisie oraz adnotacje „odmowa podpisu”</i>) | * | * | 1 | 8 | 0 |
| 2a | w tym w części A spisu wyborców (<i>obywatele polscy</i>) | * | * | 1 | 8 | 0 |
| 2b | w tym w części B spisu wyborców (<i>obywatele UE niebędący obywatelami polskimi</i>) | * | * | * | * | 0 |

Uwaga! Suma liczb z pkt. 2a i 2b **musi być** równa liczbie z pkt. 2.

| | | | | | | |
|----|--|---|---|---|---|---|
| 3 | Liczba wyborców głosujących przez pełnomocnika (<i>liczba kart do głosowania wydanych na podstawie otrzymanych przez komisję aktów pełnomocnictwa</i>) | * | * | * | * | 0 |
| 4 | Liczba wyborców, którym wysłano pakiety wyborcze | * | * | * | * | 0 |
| 5 | Liczba otrzymanych kopert zwrotnych | * | * | * | * | 0 |
| 5a | Liczba kopert zwrotnych, w których nie było oświadczenia o osobistym i tajnym oddaniu głosu | * | * | * | * | 0 |

1.  3.  5. 
 2.  4.  6. 

| | | | | | | |
|----|---|---|---|---|---|---|
| 5b | Liczba kopert zwrotnych, w których oświadczenie nie było podpisane przez wyborcę | * | * | * | * | 0 |
| 5c | Liczba kopert zwrotnych, w których nie było koperty na kartę do głosowania | * | * | * | * | 0 |
| 5d | Liczba kopert zwrotnych, w których znajdowała się niezaklejona koperta na kartę do głosowania | * | * | * | * | 0 |
| 5e | Liczba kopert na kartę do głosowania wrzuconych do urny | * | * | * | * | 0 |

Uwaga! Liczba z pkt. 5 nie może być większa od liczby z pkt. 4.

| | | | | | | |
|----|--|---|---|---|---|---|
| 6 | Liczba kart wyjętych z urny | * | * | 1 | 7 | 9 |
| 6a | w tym liczba kart wyjętych z kopert na karty do głosowania | * | * | * | * | 0 |

Uwaga! Liczba z pkt. 6 pomniejszona o liczbę z pkt. 6a powinna być równa liczbie z pkt. 2. Liczba z pkt 6a nie może być większa od liczby z pkt 5e.

| | | | | | | |
|----|---|---|---|---|---|---|
| 7 | Liczba kart nieważnych (<i>innych niż urzędowo ustalone lub nieopatrzonych pieczęcią obwodowej komisji wyborczej</i>) | * | * | * | * | 0 |
| 8 | Liczba kart ważnych | * | * | 1 | 7 | 9 |
| 9 | Liczba głosów nieważnych (<i>z kart ważnych</i>) | * | * | * | 1 | 5 |
| 10 | Liczba głosów ważnych oddanych łącznie na wszystkie listy kandydatów (<i>z kart ważnych</i>) | * | * | 1 | 6 | 4 |

Uwaga! Suma liczb z pkt. 9 i 10 **musi** być równa liczbie z pkt. 8.

11. Na poszczególne listy kandydatów i umieszczonego na nich kandydata oddano następujące liczby głosów ważnych:

| | | | | | | |
|---|---|---|---|---|---|---|
| 1 | ŚLEDZIEWSKA Henryka Genowefa zgłoszona przez Komitet Wyborczy Polskie Stronnictwo Ludowe, Lista nr 1 | * | * | * | 9 | 7 |
| 2 | ŚLEDZIEWSKA Małgorzata zgłoszona przez Komitet Wyborczy Prawo i Sprawiedliwość, Lista nr 3 | * | * | * | 6 | 7 |

Przy sporządzeniu protokołu obecni byli:

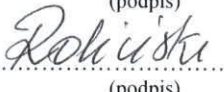
1 Góras Maria Teresa – PRZEWODNICZĄCY


.....
(podpis)


2 Padel Barbara – ZASTĘPCA


.....
(podpis)

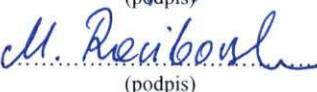
3 Roliński Włodzimierz Jerzy – CZŁONEK


.....
(podpis)

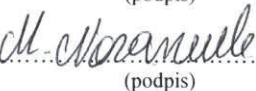
4 Przybyłko Renata – CZŁONEK


.....
(podpis)

5 Raciborska Marzena – CZŁONEK


.....
(podpis)

6 Nazarczuk Magdalena – CZŁONEK


.....
(podpis)

WYBORY DO RADY MIEJSKIEJ W KAŁUSZYNIE

| | | | | |
|--------------------|---|---|------------------|---|
| Okręg wyborczy nr: | 1 | 2 | Liczba mandatów: | 1 |
|--------------------|---|---|------------------|---|

ZESTAWIENIE WYNIKÓW GŁOSOWANIA W OKRĘGU WYBORCZYM

Zestawienie wyników głosowania w okręgu wyborczym nr 12, utworzonym dla wyboru Rady Miejskiej w Kałuszynie sporządzone dnia 18 listopada 2014 przez .

Komisja stwierdza, że otrzymała protokół głosowania od 1 obwodowej komisji wyborczej, właściwych do przeprowadzenia głosowania w okręgu i na podstawie tego protokołu (tych protokołów) ustaliła następujące wyniki głosowania w okręgu:

| | | | | | | |
|----|---|---|---|---|---|---|
| 1 | Liczba wyborców uprawnionych do głosowania (<i>umieszczonych w spisie, z uwzględnieniem dodatkowych formularzy</i>) w chwili zakończenia głosowania | * | * | 2 | 2 | 8 |
| 1a | w tym umieszczonych w części A spisu wyborców (<i>obywatele polscy</i>) | * | * | 2 | 2 | 8 |
| 1b | w tym umieszczonych w części B spisu wyborców (<i>obywatele UE niebędący obywatelami polskimi</i>) | * | * | * | * | 0 |

Uwaga! Suma liczb z pkt. 1a i 1b **musi** być równa liczbie z pkt. 1

| | | | | | | |
|----|--|---|---|---|---|---|
| 2 | Liczba wyborców, którym wydano karty do głosowania (<i>liczba podpisów w spisie oraz adnotacje „odmowa podpisu”</i>) | * | * | 1 | 7 | 9 |
| 2a | w tym w części A spisu wyborców (<i>obywatele polscy</i>) | * | * | 1 | 7 | 9 |
| 2b | w tym w części B spisu wyborców (<i>obywatele UE niebędący obywatelami polskimi</i>) | * | * | * | * | 0 |

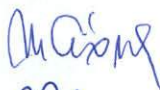





Uwaga! Suma liczb z pkt. 2a i 2b **musi** być równa liczbie z pkt. 2.

| | | | | | | |
|----|--|---|---|---|---|---|
| 3 | Liczba wyborców głosujących przez pełnomocnika (<i>liczba kart do głosowania wydanych na podstawie otrzymanych przez komisję aktów pełnomocnictwa</i>) | * | * | * | * | 2 |
| 4 | Liczba wyborców, którym wysłano pakiety wyborcze | * | * | * | * | 0 |
| 5 | Liczba otrzymanych kopert zwrotnych | * | * | * | * | 0 |
| 5a | Liczba kopert zwrotnych, w których nie było oświadczenia o osobistym i tajnym oddaniu głosu | * | * | * | * | 0 |
| 5b | Liczba kopert zwrotnych, w których oświadczenie nie było podpisane przez wyborcę | * | * | * | * | 0 |
| 5c | Liczba kopert zwrotnych, w których nie było koperty na kartę do głosowania | * | * | * | * | 0 |
| 5d | Liczba kopert zwrotnych, w których znajdowała się niezaklejona koperta na kartę do głosowania | * | * | * | * | 0 |
| 5e | Liczba kopert na kartę do głosowania wrzuconych do urny | * | * | * | * | 0 |

Uwaga! Liczba z pkt. 5 nie może być większa od liczby z pkt. 4.

| | | | | | | |
|----|--|---|---|---|---|---|
| 6 | Liczba kart wyjętych z urny | * | * | 1 | 8 | 0 |
| 6a | w tym liczba kart wyjętych z kopert na karty do głosowania | * | * | * | * | 0 |

Uwaga! Liczba z pkt. 6 pomniejszona o liczbę z pkt. 6a powinna być równa liczbie z pkt. 2. Liczba z pkt 6a nie może być większa od liczby z pkt 5e.

1.  3.  5. 
 2.  4.  6. 

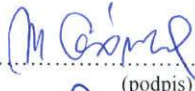

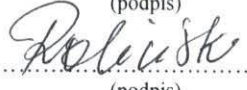
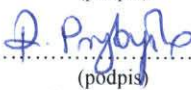


| | | | | | | |
|----|---|---|---|---|---|---|
| 7 | Liczba kart nieważnych (<i>innych niż urzędowo ustalone lub nieopatrzonych pieczęcią obwodowej komisji wyborczej</i>) | * | * | * | * | 0 |
| 8 | Liczba kart ważnych | * | * | 1 | 8 | 0 |
| 9 | Liczba głosów nieważnych (<i>z kart ważnych</i>) | * | * | * | * | 3 |
| 10 | Liczba głosów ważnych oddanych łącznie na wszystkie listy kandydatów (<i>z kart ważnych</i>) | * | * | 1 | 7 | 7 |

Uwaga! Suma liczb z pkt. 9 i 10 **musi** być równa liczbie z pkt. 8.

11. Na poszczególne listy kandydatów i umieszczonego na nich kandydata oddano następujące liczby głosów ważnych:

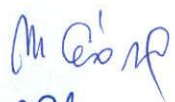





| | | | | | | |
|---|---|---|---|---|---|---|
| 1 | GLINKA Tomasz zgłoszony przez Komitet Wyborczy Wyborców-Twoja Wieś, Lista nr 23 | * | * | * | 5 | 8 |
| 2 | WAŚOWSKI Leszek Robert zgłoszony przez Komitet Wyborczy Polskie Stronnictwo Ludowe, Lista nr 1 | * | * | 1 | 0 | 9 |
| 3 | WIĘCKO Kamila zgłoszona przez Komitet Wyborczy Prawo i Sprawiedliwość, Lista nr 3 | * | * | * | 1 | 0 |

Przy sporządzeniu protokołu obecni byli:

- | | | |
|---|--------------------------------------|---|
| 1 | Góras Maria Teresa – PRZEWODNICZĄCY |  (podpis) |
| 2 | Padel Barbara – ZASTĘPCA |  (podpis) |
| 3 | Roliński Włodzimierz Jerzy – CZŁONEK |  (podpis) |
| 4 | Przybylko Renata – CZŁONEK |  (podpis) |
| 5 | Raciborska Marzena – CZŁONEK |  (podpis) |
| 6 | Nazarczuk Magdalena – CZŁONEK |  (podpis) |

WYBORY DO RADY MIEJSKIEJ W KALUSZYNIE

| | | | | |
|--------------------|---|---|------------------|---|
| Okręg wyborczy nr: | 1 | 3 | Liczba mandatów: | 1 |
|--------------------|---|---|------------------|---|

- | | | |
|--|--|---|
| 1.  | 3.  | 5.  |
| 2.  | 4.  | 6.  |

\$(codebar)

ZESTAWIENIE WYNIKÓW GŁOSOWANIA W OKRĘGU WYBORCZYM

Zestawienie wyników głosowania w okręgu wyborczym nr 13, utworzonym dla wyboru Rady Miejskiej w Kaluszyńce sporządzone dnia 18 listopada 2014 przez .

Komisja stwierdza, że otrzymała protokół głosowania od 1 obwodowej komisji wyborczej, właściwych do przeprowadzenia głosowania w okręgu i na podstawie tego protokołu (tych protokołów) ustaliła następujące wyniki głosowania w okręgu:

| | | | | | | |
|----|---|---|---|---|---|---|
| 1 | Liczba wyborców uprawnionych do głosowania (<i>umieszczonych w spisie, z uwzględnieniem dodatkowych formularzy</i>) w chwili zakończenia głosowania | * | * | 2 | 6 | 2 |
| 1a | w tym umieszczonych w części A spisu wyborców (<i>obywatele polscy</i>) | * | * | 2 | 6 | 2 |
| 1b | w tym umieszczonych w części B spisu wyborców (<i>obywatele UE niebędący obywatelami polskimi</i>) | * | * | * | * | 0 |

Uwaga! Suma liczb z pkt. 1a i 1b **musi być** równa liczbie z pkt. 1

| | | | | | | |
|----|--|---|---|---|---|---|
| 2 | Liczba wyborców, którym wydano karty do głosowania (<i>liczba podpisów w spisie oraz adnotacje „odmowa podpisu”</i>) | * | * | 1 | 5 | 4 |
| 2a | w tym w części A spisu wyborców (<i>obywatele polscy</i>) | * | * | 1 | 5 | 4 |
| 2b | w tym w części B spisu wyborców (<i>obywatele UE niebędący obywatelami polskimi</i>) | * | * | * | * | 0 |

Uwaga! Suma liczb z pkt. 2a i 2b **musi być** równa liczbie z pkt. 2.


| | | | | | | |
|----|--|---|---|---|---|---|
| 3 | Liczba wyborców głosujących przez pełnomocnika (<i>liczba kart do głosowania wydanych na podstawie otrzymanych przez komisję aktów pełnomocnictwa</i>) | * | * | * | * | 0 |
| 4 | Liczba wyborców, którym wysłano pakiety wyborcze | * | * | * | * | 0 |
| 5 | Liczba otrzymanych kopert zwrotnych | * | * | * | * | 0 |
| 5a | Liczba kopert zwrotnych, w których nie było oświadczenia o osobistym i tajnym oddaniu głosu | * | * | * | * | 0 |
| 5b | Liczba kopert zwrotnych, w których oświadczenie nie było podpisane przez wyborcę | * | * | * | * | 0 |
| 5c | Liczba kopert zwrotnych, w których nie było koperty na kartę do głosowania | * | * | * | * | 0 |
| 5d | Liczba kopert zwrotnych, w których znajdowała się niezaklejona koperta na kartę do głosowania | * | * | * | * | 0 |
| 5e | Liczba kopert na kartę do głosowania wrzuconych do urny | * | * | * | * | 0 |



Uwaga! Liczba z pkt. 5 nie może być większa od liczby z pkt. 4.

| | | | | | | |
|----|--|---|---|---|---|---|
| 6 | Liczba kart wyjętych z urny | * | * | 1 | 5 | 4 |
| 6a | w tym liczba kart wyjętych z kopert na karty do głosowania | * | * | * | * | 0 |



Uwaga! Liczba z pkt. 6 pomniejszona o liczbę z pkt. 6a powinna być równa liczbie z pkt. 2. Liczba z pkt 6a nie może być większa od liczby z pkt 5e.

| | | | | | | |
|---|---|---|---|---|---|---|
| 7 | Liczba kart nieważnych (<i>innych niż urzędowo ustalone lub nieopatrzonych pieczęcią obwodowej komisji wyborczej</i>) | * | * | * | * | 0 |
| 8 | Liczba kart ważnych | * | * | 1 | 5 | 4 |

1. 
2. 

3. 
4. 

\$(codebar)

5. 
6. 

| | | | | | | |
|----|---|---|---|---|---|---|
| 9 | Liczba głosów nieważnych (z kart ważnych) | * | * | * | * | 8 |
| 10 | Liczba głosów ważnych oddanych łącznie na wszystkie listy kandydatów (z kart ważnych) | * | * | 1 | 4 | 6 |

Uwaga! Suma liczb z pkt. 9 i 10 musi być równa liczbie z pkt. 8.

11. Na poszczególne listy kandydatów i umieszczonego na nich kandydata oddano następujące liczby głosów ważnych:


| | | | | | | |
|---|---|---|---|---|---|---|
| 1 | KORZENIEWSKA Agnieszka Maria zgłoszona przez Komitet Wyborczy Prawo i Sprawiedliwość, Lista nr 3 | * | * | * | 2 | 6 |
| 2 | MICHALCZYK Bogusław zgłoszony przez Komitet Wyborczy Polskie Stronnictwo Ludowe, Lista nr 1 | * | * | 1 | 2 | 0 |

Przy sporządzeniu protokołu obecni byli:


1 Góras Maria Teresa – PRZEWODNICZĄCY


.....
(podpis)

2 Padel Barbara – ZASTĘPCA


.....
(podpis)

3 Roliński Włodzimierz Jerzy – CZŁONEK


.....
(podpis)

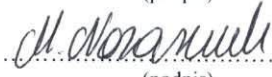
4 Przybyłko Renata – CZŁONEK


.....
(podpis)

5 Raciborska Marzena – CZŁONEK


.....
(podpis)

6 Nazarczuk Magdalena – CZŁONEK


.....
(podpis)

WYBORY DO RADY MIEJSKIEJ W KALUSZYNIE



| | | | | |
|--------------------|---|---|------------------|---|
| Okręg wyborczy nr: | 1 | 4 | Liczba mandatów: | 1 |
|--------------------|---|---|------------------|---|

ZESTAWIENIE WYNIKÓW GŁOSOWANIA W OKRĘGU WYBORCZYM

Zestawienie wyników głosowania w okręgu wyborczym nr 14, utworzonym dla wyboru Rady Miejskiej w Kaluszyźnie sporządzone dnia 18 listopada 2014 przez .



Komisja stwierdza, że otrzymała protokół głosowania od 1 obwodowej komisji wyborczej, właściwych do przeprowadzenia głosowania w okręgu i na podstawie tego protokołu (tych protokołów) ustaliła następujące wyniki głosowania w okręgu:

| | | | | | | |
|----|--|---|---|---|---|---|
| 1 | Liczba wyborców uprawnionych do głosowania (umieszczonych w spisie, z uwzględnieniem dodatkowych formularzy) w chwili zakończenia głosowania | * | * | 3 | 6 | 6 |
| 1a | w tym umieszczonych w części A spisu wyborców (obywatele polscy) | * | * | 3 | 6 | 6 |
| 1b | w tym umieszczonych w części B spisu wyborców (obywatele UE niebędący obywatelami polskimi) | * | * | * | * | 0 |

1. 
2. 

3. 
4. 

\$(codebar)

5. 
6. 

Uwaga! Suma liczb z pkt. 1a i 1b **musi być** równa liczbie z pkt. 1

| | | | | | | |
|----|--|---|---|---|---|---|
| 2 | Liczba wyborców, którym wydano karty do głosowania (liczba podpisów w spisie oraz adnotacje „odmowa podpisu”) | * | * | 2 | 1 | 3 |
| 2a | w tym w części A spisu wyborców (obywatele polscy) | * | * | 2 | 1 | 3 |
| 2b | w tym w części B spisu wyborców (obywatele UE niebędący obywatelami polskimi) | * | * | * | * | 0 |

Uwaga! Suma liczb z pkt. 2a i 2b **musi być** równa liczbie z pkt. 2.

| | | | | | | |
|----|---|---|---|---|---|---|
| 3 | Liczba wyborców głosujących przez pełnomocnika (liczba kart do głosowania wydanych na podstawie otrzymanych przez komisję aktów pełnomocnictwa) | * | * | * | * | 0 |
| 4 | Liczba wyborców, którym wysłano pakiety wyborcze | * | * | * | * | 0 |
| 5 | Liczba otrzymanych kopert zwrotnych | * | * | * | * | 0 |
| 5a | Liczba kopert zwrotnych, w których nie było oświadczenia o osobistym i tajnym oddaniu głosu | * | * | * | * | 0 |
| 5b | Liczba kopert zwrotnych, w których oświadczenie nie było podpisane przez wyborcę | * | * | * | * | 0 |
| 5c | Liczba kopert zwrotnych, w których nie było koperty na kartę do głosowania | * | * | * | * | 0 |
| 5d | Liczba kopert zwrotnych, w których znajdowała się niezaklejona koperta na kartę do głosowania | * | * | * | * | 0 |
| 5e | Liczba kopert na kartę do głosowania wrzuconych do urny | * | * | * | * | 0 |

Uwaga! Liczba z pkt. 5 nie może być większa od liczby z pkt. 4.

| | | | | | | |
|----|--|---|---|---|---|---|
| 6 | Liczba kart wyjętych z urny | * | * | 2 | 1 | 3 |
| 6a | w tym liczba kart wyjętych z kopert na karty do głosowania | * | * | * | * | 0 |

Uwaga! Liczba z pkt. 6 pomniejszona o liczbę z pkt. 6a powinna być równa liczbie z pkt. 2. Liczba z pkt 6a nie może być większa od liczby z pkt 5e.



| | | | | | | |
|----|--|---|---|---|---|---|
| 7 | Liczba kart nieważnych (innych niż urzędowo ustalone lub nieopatrzonych pieczęcią obwodowej komisji wyborczej) | * | * | * | * | 0 |
| 8 | Liczba kart ważnych | * | * | 2 | 1 | 3 |
| 9 | Liczba głosów nieważnych (z kart ważnych) | * | * | * | * | 5 |
| 10 | Liczba głosów ważnych oddanych łącznie na wszystkie listy kandydatów (z kart ważnych) | * | * | 2 | 0 | 8 |

Uwaga! Suma liczb z pkt. 9 i 10 **musi być** równa liczbie z pkt. 8.

11. Na poszczególne listy kandydatów i umieszczonego na nich kandydata oddano następujące liczby głosów ważnych:

| | | | | | | |
|---|--|---|---|---|---|---|
| 1 | JACAK Stanisław zgłoszony przez Komitet Wyborczy Prawo i Sprawiedliwość, Lista nr 3 | * | * | 1 | 1 | 4 |
| 2 | STANDZIAK Ewa Wanda zgłoszona przez Komitet Wyborczy Polskie Stronnictwo Ludowe, Lista nr 1 | * | * | * | 9 | 4 |

Przy sporządzeniu protokołu obecni byli:

1. 
2. 

3. 
4. 

5. 
6. 

- 1 Góras Maria Teresa – PRZEWODNICZĄCY
- 2 Padel Barbara – ZASTĘPCA
- 3 Roliński Włodzimierz Jerzy – CZŁONEK
- 4 Przybyłko Renata – CZŁONEK
- 5 Raciborska Marzena – CZŁONEK
- 6 Nazarczuk Magdalena – CZŁONEK


.....
(podpis)


.....
(podpis)


.....
(podpis)


.....
(podpis)


.....
(podpis)


.....
(podpis)

| | | | | |
|--|---|---|------------------|---|
| WYBORY DO RADY MIEJSKIEJ W KALUSZYNIE | | | | |
| Okręg wyborczy nr: | 1 | 5 | Liczba mandatów: | 1 |

ZESTAWIENIE WYNIKÓW GŁOSOWANIA W OKRĘGU WYBORCZYM

Zestawienie wyników głosowania w okręgu wyborczym nr 15, utworzonym dla wyboru Rady Miejskiej w Kaluszyźnie sporządzone dnia 18 listopada 2014 przez .

Komisja stwierdza, że otrzymała protokół głosowania od ----- obwodowej komisji wyborczej, właściwych do przeprowadzenia głosowania w okręgu i na podstawie tego protokołu (tych protokołów) ustaliła następujące wyniki głosowania w okręgu:







| | | | | | | |
|----|---|---|---|---|---|---|
| 1 | Liczba wyborców uprawnionych do głosowania (<i>umieszczonych w spisie, z uwzględnieniem dodatkowych formularzy</i>) w chwili zakończenia głosowania | * | * | * | * | * |
| 1a | w tym umieszczonych w części A spisu wyborców (<i>obywatele polscy</i>) | * | * | * | * | * |
| 1b | w tym umieszczonych w części B spisu wyborców (<i>obywatele UE niebędący obywatelami polskimi</i>) | * | * | * | * | * |

Uwaga! Suma liczb z pkt. 1a i 1b **musi być** równa liczbie z pkt. 1

| | | | | | | |
|----|--|---|---|---|---|---|
| 2 | Liczba wyborców, którym wydano karty do głosowania (<i>liczba podpisów w spisie oraz adnotacje „odmowa podpisu”</i>) | * | * | * | * | * |
| 2a | w tym w części A spisu wyborców (<i>obywatele polscy</i>) | * | * | * | * | * |
| 2b | w tym w części B spisu wyborców (<i>obywatele UE niebędący obywatelami polskimi</i>) | * | * | * | * | * |

Uwaga! Suma liczb z pkt. 2a i 2b **musi być** równa liczbie z pkt. 2.

| | | | | | | |
|----|--|---|---|---|---|---|
| 3 | Liczba wyborców głosujących przez pełnomocnika (<i>liczba kart do głosowania wydanych na podstawie otrzymanych przez komisję aktów pełnomocnictwa</i>) | * | * | * | * | * |
| 4 | Liczba wyborców, którym wysłano pakiety wyborcze | * | * | * | * | * |
| 5 | Liczba otrzymanych kopert zwrotnych | * | * | * | * | * |
| 5a | Liczba kopert zwrotnych, w których nie było oświadczenia o osobistym i tajnym oddaniu głosu | * | * | * | * | * |

1.  3.  5. 
 2.  4.  6. 

\$(codebar)

| | | | | | | |
|----|---|---|---|---|---|---|
| 5b | Liczba kopert zwrotnych, w których oświadczenie nie było podpisane przez wyborcę | * | * | * | * | * |
| 5c | Liczba kopert zwrotnych, w których nie było koperty na kartę do głosowania | * | * | * | * | * |
| 5d | Liczba kopert zwrotnych, w których znajdowała się niezaklejona koperta na kartę do głosowania | * | * | * | * | * |
| 5e | Liczba kopert na kartę do głosowania wrzuconych do urny | * | * | * | * | * |

Uwaga! Liczba z pkt. 5 nie może być większa od liczby z pkt. 4.

| | | | | | | |
|----|--|---|---|---|---|---|
| 6 | Liczba kart wyjętych z urny | * | * | * | * | * |
| 6a | w tym liczba kart wyjętych z kopert na karty do głosowania | * | * | * | * | * |

Uwaga! Liczba z pkt. 6 pomniejszona o liczbę z pkt. 6a powinna być równa liczbie z pkt. 2. Liczba z pkt 6a nie może być większa od liczby z pkt 5e.

| | | | | | | |
|----|---|---|---|---|---|---|
| 7 | Liczba kart nieważnych (<i>innych niż urzędowo ustalone lub nieopatrzonych pieczęcią obwodowej komisji wyborczej</i>) | * | * | * | * | * |
| 8 | Liczba kart ważnych | * | * | * | * | * |
| 9 | Liczba głosów nieważnych (<i>z kart ważnych</i>) | * | * | * | * | * |
| 10 | Liczba głosów ważnych oddanych łącznie na wszystkie listy kandydatów (<i>z kart ważnych</i>) | * | * | * | * | * |

Uwaga! Suma liczb z pkt. 9 i 10 **musi** być równa liczbie z pkt. 8.


11. Na poszczególne listy kandydatów i umieszczonego na nich kandydata oddano następujące liczby głosów ważnych:

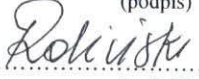
| | | | | | | |
|---|--|---|---|---|---|---|
| 1 | ----- \${zassexKandydatZgloszonyTB15} -----, Lista nr ----- | * | * | * | * | * |
|---|--|---|---|---|---|---|


Przy sporządzeniu protokołu obecni byli:

- 1 Góras Maria Teresa – PRZEWODNICZĄCY
- 2 Padel Barbara – ZASTĘPCA
- 3 Roliński Włodzimierz Jerzy – CZŁONEK
- 4 Przybylko Renata – CZŁONEK
- 5 Raciborska Marzena – CZŁONEK
- 6 Nazarczuk Magdalena – CZŁONEK



.....
(podpis)


.....
(podpis)


.....
(podpis)


.....
(podpis)


.....
(podpis)


.....
(podpis)