


Nazwa i adres jednostki sprawozdawczej Urząd Gminy ul. Poczтовая 1 05-310 KAŁUSZYN	BILANS z wykonania budżetu państwa, jednostki i samorządu terytorialnego Gmina KAŁUSZYN sporządzony na dzień 31-12-2010 r.	Adresat: Regionalna Izba Obrachunkowa w Warszawie
		Wysłać bez pisma przewodniego DDD3E1A0C613722B 
Numer identyfikacyjny REGON 711582612		

AKTYWA	Stan na początek roku	Stan na koniec roku	PASYWA	Stan na początek roku	Stan na koniec roku
I Środki pieniężne	506 382,92	1 137 473,63	I Zobowiązania	7 731 601,41	6 025 957,89
I.1 Środki pieniężne	506 382,92	1 137 473,63	I.1 Zobowiązania finansowe	7 708 903,66	6 010 803,66
I.1.1 Środki pieniężne budżetu	506 382,92	1 137 473,63	I.1.1 Krótkoterminowe (do 12 miesięcy)	0,00	0,00
I.1.2 Środki pieniężne funduszy pomocowych	0,00	0,00	I.1.2 Długoterminowe (powyżej 12 miesięcy)	7 708 903,66	6 010 803,66
I.1.3 Pozostałe środki pieniężne	0,00	0,00	I.2 Zobowiązania wobec budżetów	48,45	20,19
II Należności i rozliczenia	113 473,03	80 997,74	I.3 Pozostałe zobowiązania	22 649,30	15 134,04
II.1 Należności finansowe	0,00	0,00	II Aktywa netto budżetu	-7 438 048,46	-5 146 622,52
II.1.1 Krótkoterminowe (do 12 miesięcy)	0,00	0,00	II.1 Nadwyżka (+) lub niedobór (-) wykonania budżetu	-4 037 580,47	2 291 425,94
II.1.2 Długoterminowe (powyżej 12 miesięcy)	0,00	0,00	II.1.1 Nadwyżka budżetu (+)	0,00	2 291 425,94
II.2 Należności od budżetów	82 678,03	70 501,23	II.1.2 Niedobór budżetu (-)	-3 788 041,08	0,00
II.3 Pozostałe należności i rozliczenia	30 795,00	10 496,51	II.1.3 Niewykonane wydatki (-)	0,00	0,00
III Inne aktywa	0,00	0,00	II.1.4 Wynik na funduszach pomocowych (+,-)	-249 539,39	0,00
			II.2 Wynik na operacjach niekasowych (+,-)	234 964,80	0,00
			II.3 Rezerwa na niewygasające wydatki	0,00	0,00
			II.4 Fundusze pomocowe (bez pozycji 1.4)	-362 948,00	0,00
			II.5 Środki z prywatyzacji	0,00	0,00
			II.6 Skumulowana nadwyżka lub niedobór na zasobach budżetu (+,-)	-3 272 484,79	-7 438 048,46
			III Inne pasywa	326 303,00	339 136,00

SKARBNIK BUDŻETU

Maria Buczek

BUDOWNICZ

Agata Soszyńska

(minister, członek zarządu)

2011-04-26

(główny księgowy budżetu państwa, skarbnik)

rok, miesiąc, dzień

BeSTia

DDD3E1A0C613722B

Suma aktywów	619 855,95	1 218 471,37	Suma pasywów	619 855,95	1 218 471,37

Informacje uzupełniające:

Symbol	Opis	Wartość
071	Umorzenie środków trwałych	11 958 651,01
072	Umorzenie wartości niematerialnych i prawnych	71 700,56
072	Umorzenie pozostałych środków trwałych	1 417 893,49

SKARBNIK MIĘDZYSKISKI

Maria Bugno

2011-04-26

(główny księgowy budżetu państwa, skarbnik)

rok, miesiąc, dzień

SURMISTRZ

Marek Górszyński

(minister, członkowie zarządu)

Nazwa i adres jednostki sprawozdawczej Urząd Gminy ul.Pocztowa 1 05-310 KAŁUSZYN Numer identyfikacyjny REGON 711582612	BILANS jednostki budżetowej sporządzony na dzień 31-12-2010 r.	Adresat: Regionalna Izba Obrachunkowa w Warszawie
		Wysłać bez pisma przewodniego B8B7A2A515C3ABD4 

AKTYWA	Stan na początek roku	Stan na koniec roku	PASYWA	Stan na początek roku	Stan na koniec roku
A Aktywa trwale	31 903 969,20	33 882 874,20	A Fundusz	31 672 984,27	33 679 951,73
A.I Wartości niematerialne i prawne	8 432,64	8 432,64	A.I Fundusz jednostki	27 688 165,95	29 003 354,66
A.II Rzeczowe aktywa trwale	31 751 067,76	33 716 502,96	A.II Wynik finansowy netto	3 984 818,32	4 676 597,07
A.II.1 Środki trwale	31 201 740,74	32 863 341,31	A.II.1.1 Zysk netto (+)	10 780 030,04	11 788 940,96
A.II.1.1 Grunty	1 814 056,07	4 471 822,06	A.II.1.2 Strata netto (-)	-6 795 211,72	-7 112 343,89
A.II.1.2 Budynek, lokale i obiekty inżynierii lądowej i wodnej	29 076 745,37	28 088 476,76	A.III Nadwyżka środków obrotowych (-)	0,00	0,00
A.II.1.3 Urządzenia techniczne i maszyny	20 331,17	16 161,42	A.IV Odpisy z wyniku finansowego (-)	0,00	0,00
A.II.1.4 Środki transportu	0,00	0,00	A.V Fundusz mienia zlikwidowanych jednostek	0,00	0,00
A.II.1.5 Inne środki trwale	290 608,13	286 881,07	A.VI Inne	0,00	0,00
A.II.2 Inwestycje rozpoczęte (środki trwale w budowie)	549 327,02	853 161,65	B Fundusz celowe	1 255,78	0,00
A.II.3 Środki przekazane na poczet inwestycji	0,00	0,00	B.1.1 Terenowy Fundusz Ochrony Gruntów Rolnych	0,00	0,00
A.III Należności długoterminowe	144 468,80	157 938,60	B.1.2 Wojewódzki Fundusz Gospodarki Zasobem Geodezyjnym i Kartograficznym	0,00	0,00
A.IV Długoterminowe aktywa finansowe	0,00	0,00	B.1.3 Fundusz Socjalny Wsi	0,00	0,00
A.IV.1.1 Akcje i udziały	0,00	0,00	B.1.4 Powiatowy Fundusz Gospodarki Zasobem Geodezyjnym i Kartograficznym	0,00	0,00
A.IV.1.2 Papiery wartościowe długoterminowe	0,00	0,00	B.1.5 Gminny Fundusz Gospodarki Zasobem Geodezyjnym i Kartograficznym	0,00	0,00
A.IV.1.3 Inne długoterminowe aktywa finansowe	0,00	0,00	B.1.6 Powiatowy Fundusz Ochrony Środowiska i Gospodarki Wodnej	0,00	0,00
A.V Wartość mienia zlikwidowanych jednostek	0,00	0,00	B.1.7 Gminny Fundusz Ochrony Środowiska i Gospodarki Wodnej	1 255,78	0,00

SKARBNIK MIĘJSKI

Maria Bańko

(główny księgowy)

BeSTia

2011-04-21

(rok, miesiąc, dzień)

B8B7A2A515C3ABD4

BURMISTRZ

Marian Mizyński

(kierownik jednostki)

B Aktywa obrotowe	827 013,01	852 135,97	C Zobowiązania długoterminowe	0,00	0,00
B.I Zapasy	192,00	9 526,54	D Zobowiązania krótkoterminowe i fundusze specjalne	1 056 742,16	1 055 058,44
B.I.1.1 Materiały	192,00	9 526,54	D.I Zobowiązania krótkoterminowe	484 159,91	448 872,25
B.I.1.2 Półprodukty i produkty w toku	0,00	0,00	D.I.1.1 Zobowiązania z tytułu dostaw i usług	17 089,91	40 894,79
B.I.1.3 Produkty gotowe	0,00	0,00	D.I.1.2 Zobowiązania według budżetów	17 475,23	1 854,60
B.I.1.4 Towary	0,00	0,00	D.I.1.3 Zobowiązania z tytułu ubezpieczeń społecznych	58 776,74	58 860,91
B.II Należności krótkoterminowe	507 124,30	671 241,39	D.I.1.4 Zobowiązania z tytułu wynagrodzeń	318 062,73	317 335,60
B.II.1.1 Należności z tytułu dostaw i usług	28 067,02	16 045,16	D.I.1.5 Pozostałe zobowiązania	32 576,11	9 955,07
B.II.1.2 Należności od budżetów	16 901,61	20 871,40	D.I.1.6 Sumy obce (depozytowe, zabezpieczenie wykonania umów)	40 179,19	19 971,28
B.II.1.3 Należności z tytułu ubezpieczeń społecznych	415,01	0,00	D.I.1.7 Rozliczenia z tytułu środków na wydatki budżetowe i z tytułu dochodów budżetowych	0,00	0,00
B.II.1.4 Pozostałe należności	461 740,66	634 324,83	D.I.1.8 Rezerwy na zobowiązania	0,00	0,00
B.II.1.5 Rozliczenia z tytułu środków na wydatki budżetowe i z tytułu dochodów budżetowych	0,00	0,00	D.II Fundusze specjalne	572 582,25	606 186,19
B.III Środki pieniężne	319 696,71	171 368,04	D.II.1.1 Zakładowy fundusz świadczeń socjalnych	572 582,25	606 186,19
B.III.1.1 Środki pieniężne w kasie	0,00	0,00	D.II.1.2 Inne fundusze	0,00	0,00
B.III.1.2 Środki pieniężne na rachunkach bankowych	319 696,71	171 368,04	E Rozliczenia międzyokresowe	0,00	0,00
B.III.1.3 Inne środki pieniężne	0,00	0,00	E.I Rozliczenia międzyokresowe przychodów	0,00	0,00
B.IV Krótkoterminowe papiery wartościowe	0,00	0,00	E.II Inne rozliczenia międzyokresowe	0,00	0,00
B.V Rozliczenia międzyokresowe	0,00	0,00	F Inne pasywa	0,00	0,00
C Inne aktywa	0,00	0,00			
Suma aktywów	32 730 982,21	34 735 010,17	Suma pasywów	32 730 982,21	34 735 010,17

A. Objaśnienie - wykazane w bilansie wartości aktywów trwałych i obrotowych są pomniejszone odpowiednio o umorzenie i odpisy aktualizujące.

B. Informacje uzupełniające istotne dla rzetelności i przejrzystości sytuacji finansowej i majątkowej:

SKARBNIK GŁÓWNY

Maria Bujno

BURMISTRZ


Maria Szczęśliwska


2011-04-21

(główny księgowy)

(rok, miesiąc, dzień)

(kierownik jednostki)

Nazwa i adres jednostki sprawozdawczej Urząd Gminy ul. Poczтовая 1 05-310 KAŁUSZYN	Rachunek zysków i strat jednostki (wariant porównawczy) Sprawozdanie łączne jednostek budżetowych sporządzony na na dzień 31-12-2010 r.	Adresat: Regionalna Izba Obrachunkowa w Warszawie	
Numer identyfikacyjny REGON 711582612		Wysłać bez pisma przewodniego C0B0E6A6C32BB286 	
		Stan na koniec roku poprzedniego	Stan na koniec roku bieżącego
A. Przychody netto ze sprzedaży i zrównane z nimi, w tym:	14 043 467,69	15 628 732,78	
I. Przychody netto ze sprzedaży produktów	0,00	0,00	
1. w tym: dotacje zaliczane do przychodów (podmiotowe, przedmiotowe, na pierwsze wyposażenie w środki obrotowe)	0,00	0,00	
II. Zmiana stanu produktów (zwiększenia - wartość dodatnia, zmniejszenie - wartość ujemna)	0,00	0,00	
III. Koszt wytworzenia produktów na własne potrzeby jednostki	0,00	0,00	
IV. Przychody netto ze sprzedaży towarów i materiałów	0,00	0,00	
V. Pozostałe dochody budżetowe	14 043 467,69	15 628 732,78	
B. Koszty działalności operacyjnej	11 241 503,06	12 611 138,88	
I. Amortyzacja	1 192 294,07	1 812 034,28	
II. Zużycie materiałów i energii	1 226 109,89	1 136 713,58	
III. Usługi obce	971 269,12	1 130 803,35	
IV. Podatki i opłaty	157 324,41	175 338,54	
V. Wynagrodzenia	4 337 544,96	4 829 826,97	
VI. Ubezpieczenia społeczne i inne świadczenia dla pracowników	1 250 560,99	1 348 350,29	
VII. Pozostałe koszty rodzajowe	17 280,86	15 729,69	
VIII. Wartość sprzedanych towarów i materiałów	0,00	0,00	
IX. Udzielone dotacje	10 500,00	15 694,56	
X. Inne świadczenia finansowane z budżetu	2 078 618,76	2 146 647,62	
XI. Pozostałe obciążenia	0,00	0,00	
C. Zysk (strata) ze sprzedaży (A - B)	2 801 964,63	3 017 593,90	
D. Pozostałe przychody operacyjne	1 343 872,80	1 947 216,26	
I. Zysk ze zbycia niefinansowych aktywów trwałych	0,00	0,00	
II. Dotacje	0,00	0,00	
III. Pokrycie amortyzacji	1 192 294,07	1 812 034,28	
IV. Inne przychody operacyjne	151 578,73	135 181,98	


Maria Bugaj

(główny księgowy)

2011-04-26

(rok, miesiąc, dzień)

BURMISTRZ

(kierownik jednostki)

E.	Pozostałe koszty operacyjne	0,00	0,00
L.	Koszty inwestycji finansowanych ze środków własnych zakładów budżetowych i dochodów własnych jednostek budżetowych	0,00	0,00
II.	Pozostałe koszty operacyjne	0,00	0,00
F.	Zysk (strata) z działalności operacyjnej (C + D - E)	4 145 837,43	4 964 810,16
G.	Przychody finansowe	15 015,84	15 144,81
I.	Dywidendy i udziały w zyskach	0,00	0,00
II.	Odsetki	15 015,84	15 144,81
III.	Inne	0,00	0,00
H.	Koszty finansowe	176 034,95	303 357,90
I.	Odsetki	176 034,95	303 357,90
II.	Inne	0,00	0,00
I.	Zysk (strata) z działalności gospodarczej (F + G - H)	3 984 818,32	4 676 597,07
J.	Wynik zdarzeń nadzwyczajnych (J.I. - J.II.)	0,00	0,00
I.	Zyski nadzwyczajne	0,00	0,00
II.	Straty nadzwyczajne	0,00	0,00
K.	Zysk (strata) brutto (I + J)	3 984 818,32	4 676 597,07
L.	Podatek dochodowy	0,00	0,00
M.	Pozostałe obowiązkowe zmniejszenia zysku (zwiększenia straty) oraz nadwyżki środków obrotowych	0,00	0,00
N.	Zysk (strata) netto (K - L - M)	3 984 818,32	4 676 597,07

SKARBNIK MIEJSKI

Maria Bugno

(główny księgowy)

2011-04-26


(rok, miesiąc, dzień)

C0B0E6A6C32BB286

BURMISTRZ

Maryla Jarczyńska

(kierownik jednostki)

Nazwa i adres jednostki sprawozdawczej Urząd Gminy ul. Pocztowa 1 05-310 KAŁUSZYN	Zestawienie zmian w funduszu jednostki Sprawozdanie łączne jednostek budżetowych sporządzone na na dzień 31-12-2010 r.	Adresat: Regionalna Izba Obrachunkowa w Warszawie	
Numer identyfikacyjny REGON 711582612		Wysłać bez pisma przewodniego 5B6DC2B4F472B7BF 	
		Stan na koniec roku poprzedniego	Stan na koniec roku bieżącego
I. Fundusz jednostki na początku okresu (BO)	21 694 869,41	27 688 165,95	
II. Zwiększenie funduszu (z tytułu)	36 342 306,31	28 599 408,87	
II.1. Zysk bilansowy za rok ubiegły	8 076 247,72	10 780 030,04	
II.2. Zrealizowane wydatki budżetowe	18 104 337,29	13 400 817,08	
II.3. Dotacje, środki na inwestycje, odpisy z wyniku finansowego na inwestycje	7 215 131,86	1 473 820,47	
II.4. Aktualizacja środków trwałych	0,00	0,00	
II.5. Nieodpłatnie otrzymane środki trwałe i inwestycje	2 929 614,44	2 944 543,25	
II.6. Aktywa przejęte od zlikwidowanych (połączonych) jednostek	0,00	0,00	
II.7. Środki obrotowe otrzymane w ramach centralnego zaopatrzenia	0,00	0,00	
II.8. Pozostałe odpisy z wyniku finansowego za rok bieżący	0,00	0,00	
II.9. Inne zwiększenia	16 975,00	198,03	
III. Zmniejszenia funduszu jednostki (z tytułu)	30 349 009,77	27 284 220,16	
III.1. Strata za rok ubiegły	3 922 178,38	6 795 211,72	
III.2. Zrealizowane dochody budżetowe	14 066 756,82	15 583 483,57	
III.3. Rozliczenie wyniku finansowego i środków obrotowych za rok ubiegły	0,00	0,00	
III.4. Dotacje i środki na inwestycje	8 085 043,47	2 452 570,47	
III.5. Pokrycie amortyzacji	1 192 294,07	1 812 034,28	
III.6. Aktualizacja środków trwałych	0,00	0,00	
III.7. Wartość sprzedanych i nieodpłatnie przekazanych środków trwałych i inwestycji	2 868 153,10	640 894,24	
III.8. Pasywa przejęte od zlikwidowanych (połączonych) jednostek	0,00	0,00	
III.9. Środki obrotowe przekazane w ramach centralnego zaopatrzenia	0,00	0,00	
III.10. Inne zmniejszenia	214 583,93	25,88	
IV. Fundusz jednostki na koniec okresu (BZ) (poz. I+II-III)	27 688 165,95	29 003 354,66	
V. Wynik finansowy netto za rok bieżący (+,-)	3 984 818,32	4 676 597,07	
V.1. zysk netto	10 763 055,04	11 788 940,96	

SKARBNIK MIĘJSKI

Maria Buzio

(główny księgowy)

2011-04-27

(rok, miesiąc, dzień)

BURMISTRZ

M. (kierownik jednostki)

V.2.	strata netto (-)	-6 778 236,72	-7 112 343,89
VI.	Nadwyżka dochodów własnych jednostek budżetowych, nadwyżka środków obrotowych zakładów budżetowych, odpisy z wyniku finansowego gospodarstw pomocniczych jednostek budżetowych	0,00	0,00
VII.	Fundusz (poz. IV+,-V-VI)	31 672 984,27	33 679 951,73

SKARBNIK MIEJSKI

Maria Bryła

(główny księgowy)

2011-04-27

(rok, miesiąc, dzień)

BURMISTRZ

Marian Wszynski

(kierownik jednostki)

Nazwa i adres jednostki sprawozdawczej Urząd Gminy ul.Pocztowa 1 05-310 KAŁUSZYN	BILANS zakładu budżetowego	Adresat: Regionalna Izba Obrachunkowa w Warszawie
		Wysłać bez pisma przewodniego DF109B14A5A47D58 
Numer identyfikacyjny REGON 711582612	sporządzony na dzień 31-12-2010 r.	

AKTYWA	Stan na początek roku	Stan na koniec roku	PASYWA	Stan na początek roku	Stan na koniec roku
A Aktywa trwałe	558 153,68	541 590,89	A Fundusz	538 963,70	511 316,44
A.I Wartości niematerialne i prawne	0,00	0,00	A.I Fundusz jednostki	533 000,79	522 400,91
A.II Rzeczowe aktywa trwałe	558 153,68	541 590,89	A.II Wynik finansowy netto	5 962,91	-11 084,47
A.II.1 Środki trwałe	558 153,68	541 590,89	A.II.1.1 Zysk netto (+)	19 994,66	17 224,19
A.II.1.1 Grunty	0,00	0,00	A.II.1.2 Strata netto (-)	-14 031,75	-28 308,66
A.II.1.2 Budynki, lokale i obiekty inżynierii lądowej i wodnej	510 330,31	489 423,71	A.III Nadwyżka środków obrotowych (-)	0,00	0,00
A.II.1.3 Urządzenia techniczne i maszyny	27 063,37	41 361,46	A.IV Odpisy z wyniku finansowego (-)	0,00	0,00
A.II.1.4 Środki transportu	20 760,00	10 805,72	A.V Fundusz mienia zlikwidowanych jednostek	0,00	0,00
A.II.1.5 Inne środki trwałe	0,00	0,00	A.VI Inne	0,00	0,00
A.II.2 Inwestycje rozpoczęte (środki trwałe w budowie)	0,00	0,00	B Fundusz celowe	0,00	0,00
A.II.3 Środki przekazane na poczet inwestycji	0,00	0,00	B.1.1 Terenowy Fundusz Ochrony Gruntów Rolnych	0,00	0,00
A.III Należności długoterminowe	0,00	0,00	B.1.2 Wojewódzki Fundusz Gospodarki Zasobem Geodezyjnym i Kartograficznym	0,00	0,00
A.IV Długoterminowe aktywa finansowe	0,00	0,00	B.1.3 Fundusz Socjalny Wsi	0,00	0,00
A.IV.1.1 Akcje i udziały	0,00	0,00	B.1.4 Powiatowy Fundusz Gospodarki Zasobem Geodezyjnym i Kartograficznym	0,00	0,00
A.IV.1.2 Papiery wartościowe długoterminowe	0,00	0,00	B.1.5 Gminny Fundusz Gospodarki Zasobem Geodezyjnym i Kartograficznym	0,00	0,00
A.IV.1.3 Inne długoterminowe aktywa finansowe	0,00	0,00	B.1.6 Powiatowy Fundusz Ochrony Środowiska i Gospodarki Wodnej	0,00	0,00
A.V Wartość mienia zlikwidowanych jednostek	0,00	0,00	B.1.7 Gminny Fundusz Ochrony Środowiska i Gospodarki Wodnej	0,00	0,00

SKARBNIK MIEJSKI

Maria Bucio

2011-04-21

(rok, miesiąc, dzień)

MIRNISTRZ

Mirna Kosińska

(kierownik jednostki)

BeSTia

DF109B14A5A47D58

B Aktywa obrotowe	258 922,86	281 824,91	C Zobowiązania długoterminowe	0,00	0,00
B.I Zapasy	15 034,07	22 234,89	D Zobowiązania krótkoterminowe i fundusze specjalne	269 838,32	307 714,70
B.I.1.1 Materiały	15 034,07	22 234,89	D.I Zobowiązania krótkoterminowe	258 342,63	297 204,16
B.I.1.2 Półprodukty i produkty w toku	0,00	0,00	D.I.1.1 Zobowiązania z tytułu dostaw i usług	106 976,97	153 713,51
B.I.1.3 Produkty gotowe	0,00	0,00	D.I.1.2 Zobowiązania według budżetów	20 440,75	27 505,33
B.I.1.4 Towary	0,00	0,00	D.I.1.3 Zobowiązania z tytułu ubezpieczeń społecznych	33 117,98	30 624,74
B.II Należności krótkoterminowe	184 121,56	229 494,82	D.I.1.4 Zobowiązania z tytułu wynagrodzeń	66 588,00	81 431,58
B.II.1.1 Należności z tytułu dostaw i usług	170 802,18	205 285,35	D.I.1.5 Pozostałe zobowiązania	31 218,93	3 929,00
B.II.1.2 Należności od budżetów	8 958,38	19 859,47	D.I.1.6 Sumy obce (depozytowe, zabezpieczenie wykonania umów)	0,00	0,00
B.II.1.3 Należności z tytułu ubezpieczeń społecznych	0,00	0,00	D.I.1.7 Rozliczenia z tytułu środków na wydatki budżetowe i z tytułu dochodów budżetowych	0,00	0,00
B.II.1.4 Pozostałe należności	4 361,00	4 350,00	D.I.1.8 Rezerwy na zobowiązania	0,00	0,00
B.II.1.5 Rozliczenia z tytułu środków na wydatki budżetowe i z tytułu dochodów budżetowych	0,00	0,00	D.II Fundusze specjalne	11 495,69	10 510,54
B.III Środki pieniężne	59 767,23	30 095,20	D.II.1.1 Zakładowy fundusz świadczeń socjalnych	11 495,69	10 510,54
B.III.1.1 Środki pieniężne w kasie	0,00	0,00	D.II.1.2 Inne fundusze	0,00	0,00
B.III.1.2 Środki pieniężne na rachunkach bankowych	59 767,23	30 095,20	E Rozliczenia międzyokresowe	8 274,52	10 463,47
B.III.1.3 Inne środki pieniężne	0,00	0,00	E.I Rozliczenia międzyokresowe przychodów	0,00	0,00
B.IV Krótkoterminowe papiery wartościowe	0,00	0,00	E.II Inne rozliczenia międzyokresowe	8 274,52	10 463,47
B.V Rozliczenia międzyokresowe	0,00	0,00	F Inne pasywa	0,00	0,00
C Inne aktywa	0,00	6 078,81			
Suma aktywów	817 076,54	829 494,61	Suma pasywów	817 076,54	829 494,61

A. Objaśnienie - wykazane w bilansie wartości aktywów trwałych i obrotowych są pomniejszone odpowiednio o umorzenie i odpisy aktualizujące.

B. Informacje uzupełniające istotne dla rzetelności i przejrzystości sytuacji finansowej i majątkowej:

SKARBNIK MIJOSKI

Maria Bałd

BURMISTRZ


Maria Bałd

(główny księgowy)

2011-04-21

(rok, miesiąc, dzień)

(kierownik jednostki)

Nazwa i adres jednostki sprawozdawczej Urząd Gminy ul. Pocztowa 1 05-310 KAŁUSZYN	Rachunek zysków i strat jednostki (wariant porównawczy) Sprawozdanie łączne zakładów budżetowych sporządzony na na dzień 31-12-2010 r.	Adresat: Regionalna Izba Obrachunkowa w Warszawie	
Numer identyfikacyjny REGON 711582612		Wysłać bez pisma przewodniego BDFE8804ACA7DDAD 	
		Stan na koniec roku poprzedniego	Stan na koniec roku bieżącego
A. Przychody netto ze sprzedaży i zrównane z nimi, w tym:	1 393 972,44	1 813 297,07	
I. Przychody netto ze sprzedaży produktów	1 393 972,44	1 813 297,07	
1. w tym: dotacje zaliczane do przychodów (podmiotowe, przedmiotowe, na pierwsze wyposażenie w środki obrotowe)	0,00	0,00	
II. Zmiana stanu produktów (zwiększenia - wartość dodatnia, zmniejszenie - wartość ujemna)	0,00	0,00	
III. Koszt wytworzenia produktów na własne potrzeby jednostki	0,00	0,00	
IV. Przychody netto ze sprzedaży towarów i materiałów	0,00	0,00	
V. Pozostałe dochody budżetowe	0,00	0,00	
B. Koszty działalności operacyjnej	1 962 619,31	2 444 470,19	
I. Amortyzacja	46 418,57	45 411,79	
II. Zużycie materiałów i energii	665 904,75	884 384,81	
III. Usługi obce	125 131,35	227 939,40	
IV. Podatki i opłaty	44 362,39	48 514,59	
V. Wynagrodzenia	868 222,68	992 805,06	
VI. Ubezpieczenia społeczne i inne świadczenia dla pracowników	206 600,34	240 208,81	
VII. Pozostałe koszty rodzajowe	5 979,23	5 205,73	
VIII. Wartość sprzedanych towarów i materiałów	0,00	0,00	
IX. Udzielone dotacje	0,00	0,00	
X. Inne świadczenia finansowane z budżetu	0,00	0,00	
XI. Pozostałe obciążenia	0,00	0,00	
C. Zysk (strata) ze sprzedaży (A - B)	-568 646,87	-631 173,12	
D. Pozostałe przychody operacyjne	576 716,31	649 062,25	
I. Zysk ze zbycia niefinansowych aktywów trwałych	0,00	0,00	
II. Dotacje	370 100,00	416 000,00	
III. Pokrycie amortyzacji	46 418,57	45 411,79	
IV. Inne przychody operacyjne	160 197,74	187 650,46	

SKAŁA
Maria Bugno

(główny księgowy)

2011-04-26

(rok, miesiąc, dzień)

BURMISTRZ

(kierownik jednostki)

E.	Pozostałe koszty operacyjne	4 315,86	21 517,46
I.	Koszty inwestycji finansowanych ze środków własnych zakładów budżetowych i dochodów własnych jednostek budżetowych	0,00	18 850,00
II.	Pozostałe koszty operacyjne	4 315,86	2 667,46
F.	Zysk (strata) z działalności operacyjnej (C + D - E)	3 753,58	-3 628,33
G.	Przychody finansowe	5 899,21	1 553,67
I.	Dywidendy i udziały w zyskach	0,00	0,00
II.	Odsetki	1 482,90	1 553,67
III.	Inne	4 416,31	0,00
H.	Koszty finansowe	35,88	604,81
I.	Odsetki	35,88	604,81
II.	Inne	0,00	0,00
I.	Zysk (strata) z działalności gospodarczej (F + G - H)	9 616,91	-2 679,47
J.	Wynik zdarzeń nadzwyczajnych (J.I. - J.II.)	0,00	0,00
I.	Zyski nadzwyczajne	0,00	0,00
II.	Straty nadzwyczajne	0,00	0,00
K.	Zysk (strata) brutto (I +/- J)	9 616,91	-2 679,47
L.	Podatek dochodowy	3 654,00	8 405,00
M.	Pozostałe obowiązkowe zmniejszenia zysku (zwiększenia straty) oraz nadwyżki środków obrotowych	0,00	0,00
N.	Zysk (strata) netto (K - L - M)	5 962,91	-11 084,47

SKARBNIK GOSPODARSTWA
Miejski

Maria Bugno

(główny księgowy)

2011-04-26


(rok, miesiąc, dzień)

BDFE8804ACA7DDAD

BURMISTRZ

Maria Węzińska

(kierownik jednostki)

Nazwa i adres jednostki sprawozdawczej Urząd Gminy ul Pocztowa 1 05-310 KAŁUSZYN		Zestawienie zmian w funduszu jednostki Sprawozdanie łączne zakładów budżetowych sporządzone na na dzień 31-12-2010 r.	Adresat: Regionalna Izba Obrachunkowa w Warszawie	
Numer identyfikacyjny REGON 711582612			Wysłać bez pisma przewodniego D3CEAAA31A8EB5A2 	
			Stan na koniec roku poprzedniego	Stan na koniec roku bieżącego
I.	Fundusz jednostki na początku okresu (BO)		508 579,86	533 000,79
II.	Zwiększenie funduszu (z tytułu)		73 946,21	48 843,66
II.1.	Zysk bilansowy za rok ubiegły		6 228,93	19 994,66
II.2.	Zrealizowane wydatki budżetowe		0,00	0,00
II.3.	Dotacje, środki na inwestycje, odpisy z wyniku finansowego na inwestycje		0,00	18 850,00
II.4.	Aktualizacja środków trwałych		0,00	0,00
II.5.	Nieodpłatnie otrzymane środki trwale i inwestycje		0,00	9 999,00
II.6.	Aktywa przejęte od zlikwidowanych (połączonych) jednostek		0,00	0,00
II.7.	Środki obrotowe otrzymane w ramach centralnego zaopatrzenia		0,00	0,00
II.8.	Pozostałe odpisy z wyniku finansowego za rok bieżący		0,00	0,00
II.9.	Inne zwiększenia		67 717,28	0,00
III.	Zmniejszenia funduszu jednostki (z tytułu)		49 525,28	59 443,54
III.1.	Strata za rok ubiegły		3 106,71	14 031,75
III.2.	Zrealizowane dochody budżetowe		0,00	0,00
III.3.	Rozliczenie wyniku finansowego i środków obrotowych za rok ubiegły		0,00	0,00
III.4.	Dotacje i środki na inwestycje		0,00	0,00
III.5.	Pokrycie amortyzacji		46 418,57	45 411,79
III.6.	Aktualizacja środków trwałych		0,00	0,00
III.7.	Wartość sprzedanych i nieodpłatnie przekazanych środków trwałych i inwestycji		0,00	0,00
III.8.	Pasywa przejęte od zlikwidowanych (połączonych) jednostek		0,00	0,00
III.9.	Środki obrotowe przekazane w ramach centralnego zaopatrzenia		0,00	0,00
III.10.	Inne zmniejszenia		0,00	0,00
IV.	Fundusz jednostki na koniec okresu (BZ) (poz. I+II-III)		533 000,79	522 400,91
V.	Wynik finansowy netto za rok bieżący (+,-)		5 962,91	-11 084,47
V.1.	zysk netto		19 994,66	17 224,19

SKARBU MIEJSCA
Marta Bągoł

(główny księgowy)

2011-04-26

(rok, miesiąc, dzień)

BURMISTRZ

(kierownik jednostki)

V.2.	strata netto (-)	-14 031,75	-28 308,66
VI.	Nadwyżka dochodów własnych jednostek budżetowych, nadwyżka środków obrotowych zakładów budżetowych, odpisy z wyniku finansowego gospodarstw pomocniczych jednostek budżetowych	0,00	0,00
VII.	Fundusz (poz. IV+,-V-VI)	538 963,70	511 316,44

SKARBNIK GMINY

Maria Bogdan

(główny księgowy)

2011-04-26

(rok, miesiąc, dzień)

BURMISTRZ

Marian Kozłowski

(kierownik jednostki)